



JAHRESRECHNUNG 2023

DETAILFASSUNG STADT BISCHOF SZELL

Ergänzende Broschüre zur
Jahresrechnung 2023

Inhaltsverzeichnis

Erläuterungen zur Jahresrechnung 2023	2
Erfolgsrechnung 2023 Artengliederung	8
Erfolgsrechnung 2023 nach Funktionen	11
Investitionsrechnung 2023 Artengliederung	61
Investitionsrechnung 2023 nach Funktionen	62
Bilanz per 31. Dezember 2023	66
Geldflussrechnung per 31. Dezember 2023	70
Anhang zur Jahresrechnung 2023	71
Revisionsbericht	80

Erläuterungen zur Jahresrechnung 2023

Die Stadt schliesst ihr Finanzjahr 2023 mit einem Verlust von CHF 178'942 ab. Trotz tieferer Steuereinnahmen fällt das definitive Resultat dank der Veräusserung einer Baulandparzelle und der periodischen Neubewertung der Liegenschaften im Finanzvermögen besser aus als budgetiert.

Der Stadtrat erwartete aufgrund des genehmigten Budgets 2023 einen Verlust von CHF 372'566. Nun beträgt die Besserstellung CHF 194'074. Diese positive Entwicklung ist aber vor allem auf den einmaligen Ertrag aus der periodischen Neubewertung der Liegenschaften im Finanzvermögen zurückzuführen. Aus diesem buchhalterischen Effekt resultierte ein Buchgewinn von rund CHF 624'000. Hätte diese gesetzlich vorgeschriebene Neubewertung nicht stattgefunden, würde das Defizit für das Berichtsjahr rund CHF 803'000 betragen. Der Hauptgrund dafür sind die Mindereinnahmen bei den Unternehmenssteuern von rund CHF 600'000. Dafür liegen die Steuern von natürlichen Personen inklusive Quellensteuern mit CHF 6.54 Mio. rund CHF 90'000 über den Budgeterwartungen.

Auf der Kostenseite kam es zu keinen wesentlichen Budgetüberschreitungen. Einzig in den Bereichen Gesundheit und Soziales wuchsen die finanziellen Aufwendungen ein weiteres Mal stark an.

Erfolgsrechnung 2023		
Aufwand	CHF	21'771'095
Ertrag	CHF	21'592'153
Aufwandüberschuss	CHF	-178'942

Personalkosten leicht über Budget

Die Stadt weist für 2023 Personalkosten von CHF 4.03 Mio. aus. Das sind rund CHF 76'000 mehr als erwartet. Diese Überschreitung ist auf die Zunahme der Ferien- und Überzeitrückstellungen, die Anhebung des Soldansatzes für Angehörige der Feuerwehr sowie auf Mehrstunden des temporär angestellten Badipersonals zurückzuführen. Zudem fielen die Aus- und

Weiterbildungskosten für das städtische Personal um rund CHF 13'000 höher aus als erwartet.

Weniger Sach- und Betriebsaufwand

Die Sach- und Betriebskosten für den gesamten Verwaltungsbetrieb belaufen sich auf CHF 3.32 Mio. Verglichen mit dem Voranschlag hat die Stadt CHF 134'000 weniger ausgegeben als geplant. Die grösste positive Abweichung ist auf den baulichen und betrieblichen Unterhalt zurückzuführen, wo im gebührenfinanzierten Bereich der Abwasserbeseitigung rund CHF 100'000 eingespart werden konnten. Zudem fielen die Kosten für Kleinanschaffungen mit CHF 176'564 rund CHF 50'000 tiefer aus als erwartet. Auch hier entfällt ein Grossteil der eingesparten Aufwendungen auf den spezialfinanzierten Bereich der Feuerwehr. Die Stützpunktfeuerwehr Bischofszell musste weniger Maschinen, Werkzeuge und Brandschutzkleidung ersetzen als ursprünglich angenommen. Dafür hat der Stadtrat einen Nachtragskredit über rund CHF 20'000 genehmigt, um die Lautsprecheranlage auf dem Friedhof zu erneuern.

Die Stadt musste aufgrund der gestiegenen Energie- und Strompreise tiefer in die Tasche greifen. Insgesamt hat Bischofszell für die Versorgung ihrer Verwaltungs- und Betriebsliegenschaften CHF 352'710 ausgegeben. Das sind rund CHF 18'000 mehr als budgetiert. Die städtischen Ausgaben für Heizenergie und Strom sind innert einem Jahr aufgrund steigender Tarife um rund ein Viertel gestiegen.

Der Einkauf von Dienstleistungen belastete den Finanzhaushalt 2023 mit CHF 1.25 Mio. Das sind 3.5 Prozent mehr als veranschlagt. Die Mehraufwendungen sind vornehmlich auf zusätzlich notwendige Beratungshonorare für die Prüfung von Brand- und Lärmschutzvorschriften sowie für die Baukontrollen angefallen. Des Weiteren bewilligte der Stadtrat Nachtragskredite für Beratungshonorare für den Zusammenschluss des Bürgerhofs mit dem Sattelbogen im Umfang von CHF 30'000 und für die mögliche Zusammenarbeit der Feuerwehren Bischofszell und Hauptwil-Gottshaus im Betrag von ebenfalls CHF 30'000. Die

Gemeinde Hauptwil-Gottshaus beteiligte sich daran mit rund CHF 15'000. Zurückgestellt wurde dafür die Ausarbeitung einer Klimastrategie. Das Projekt wird weiterverfolgt, sobald der Kanton Thurgau seine Klimaziele definiert hat.

Für den Unterhalt von Mobilien fielen 2023 CHF 112'248 an. Das sind rund CHF 30'000 weniger als budgetiert. Ebenfalls tiefer ausgefallen sind die Mietaufwendungen für Liegenschaften und Maschinen. Die Einsparung betrug CHF 24'000 gegenüber dem Voranschlag.

Tieferer Wertverzehr auf Verwaltungsvermögen

Die Abschreibungen auf dem Verwaltungsvermögen der Stadt Bischofszell betragen 2023 CHF 1.46 Mio. Im Budget wurde mit CHF 1.51 Mio. gerechnet. Die Differenz zwischen dem erwarteten und dem effektiv gebuchten Betrag ist auf noch nicht abgeschlossene Investitionsprojekte zurückzuführen. Die Zunahme der planmässigen Abschreibungen von rund CHF 118'000 erklärt sich durch den Abschluss der Ortsplanungsrevision und die Überarbeitung der Generellen Entwässerungsplanung. Des Weiteren wurde die Sanierung der Postrasse inklusive des Kreisverkehrs fertiggestellt.

Hohe Einlagen in die Spezialfinanzierungen

Im Berichtsjahr schlossen alle gebührenfinanzierten Bereiche der Stadt besser ab als erwartet. Es resultieren dadurch Einlagen in die Spezialfinanzierungen von CHF 413'200. Im Detail betrachtet, resultiert bei der Stützpunktfeuerwehr ein Ertragsüberschuss von CHF 158'115, und die Parkplatzbewirtschaftung weist um CHF 106'461 höhere Erträge aus als Kosten. Der gebührenfinanzierte Betrieb der Abfallbeseitigung verbuchte einen Gewinn von CHF 29'690. Dieser Betrag wird zur Deckung des negativen Abfall-Spezialfinanzierungssaldos verwendet. Per Jahresende 2023 beläuft sich dieser auf CHF 32'389. Nur die Abwassergebühren vermochten die Kos-

ten für Abwasserbeseitigung nicht vollständig zu decken. Der Aufwandüberschuss beträgt CHF 72'652. Dieser Verlust wird der entsprechenden Spezialfinanzierung belastet.

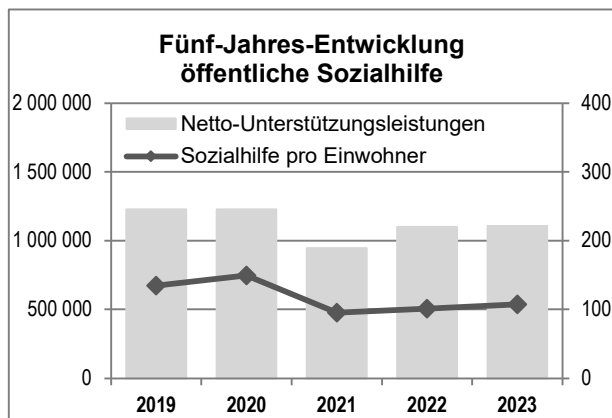
Punktlandung beim Transferaufwand

Beim Transferaufwand handelt es sich um nicht rückzahlbare Leistungen aus Gemeindemitteln, bei welchen keine direkte Gegenleistung erbracht werden muss. Darin enthalten sind beispielsweise die Sozialhilfekosten, die Beiträge an die individuelle Prämienverbilligung und an die Pflegerestkosten sowie die Entschädigung für die Abwasserbeseitigung. Die Stadt Bischofszell hatte 2023 Transferaufwendungen von insgesamt CHF 8.39 Mio. Die Abweichung zum Budget beträgt lediglich CHF 2'945.

Der Nettoaufwand für die öffentliche Sozialhilfe beläuft sich im Berichtsjahr auf CHF 1.11 Mio. Neben den Personal- und Sachkosten für die Abteilung Soziale Dienste sind darin Unterstützungsleistungen an bedürftige Personen von CHF 1.69 Mio. enthalten. Von Kranken- und Sozialversicherungen sowie von ehemaligen Sozialhilfebezüglerinnen und -bezügern erhielt die Stadt Rückvergütungen im Umfang von CHF 953'704. Im Vergleich zum Budget schloss der Bereich der öffentlichen Sozialhilfe um CHF 116'000 besser ab. Im Vorjahresvergleich blieben die Sozialhilfeausgaben stabil.

Auch die Alimentenhilfe schloss mit Nettokosten von CHF 73'230 rund CHF 30'000 besser ab als erwartet. Dafür fielen Mehrkosten für das Asylwesen an. Der Nettoaufwand betrug CHF 2'076. In den Vorjahren wie auch im Budget wurde jeweils mit einem Ertragsüberschuss gerechnet. Dafür sorgten die Staatsbeiträge in Form der Globalpauschalen. Für die Flüchtlinge mit dem Schutzstatus S wendete die Stadt insgesamt CHF 842'305 auf. Die dafür erhaltenen Fallpauschalen pro Person im Gesamtumfang von CHF 913'063 überstiegen die Kosten deutlich.

Unter Berücksichtigung aller Sozialkosten und -erträge liegt die Pro-Kopf-Quote der Sozialhilfe 2023 bei CHF 107.52. Das ist leicht höher als im Vorjahr.



Die Restkostenfinanzierung für die Langzeitkrankenpflege belastete die Stadt Bischofszell 2023 mit CHF 693'683. Das sind rund CHF 33'000 mehr als erwartet. Ebenfalls gestiegen sind die Restkosten der öffentlichen Hand für die ambulante Krankenpflege. Für Spitexleistungen, Mahlzeitendienst sowie Haushaltshilfe hat Bischofszell Beiträge im Umfang von CHF 941'277 geleistet. Das sind rund CHF 250'000 mehr als budgetiert. Die hohe Abweichung ist zum einen auf mehr geleistete Pflegedienstleistungen auf dem Bischofszeller Gemeindegebiet zurückzuführen. Zum anderen hat der Stadtrat einen Nachtragskredit in der Höhe von CHF 84'000 zugunsten der Spitex Oberthurgau gesprochen. Er ist als Kostenbeitrag für provisorische Geschäftsräumlichkeiten zu verwenden. Das Provisorium ist nötig, um den zusätzlichen Platzbedarf aufgrund der gestiegenen Nachfrage nach ambulanter Pflege sicherzustellen.

Mehrkosten sind zudem bei den Krankenkassen-Prämienverbilligungen entstanden. Der Stadtrat rechnete im Budget mit einem Beitrag an die Prämienverbilligung von CHF 580'000. Effektiv abgerechnet wurden CHF 653'864. Dafür fiel der gebührenfinanzierte Betriebskostenbeitrag an die Abwassereinigungsanlage Bischofszell mit CHF 1.32 Mio. rund CHF 100'000 tiefer aus als ursprünglich prognostiziert.

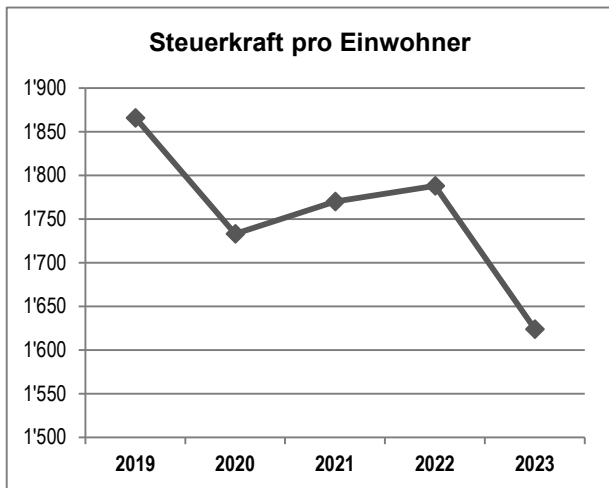
Weniger Steuereinnahmen

Die Stadt Bischofszell nahm im Jahr 2023 Steuern in der Höhe von CHF 7.09 Mio. ein. Damit wurde das Budgetziel von CHF 7.58 um fast eine halbe Million Franken unterschritten. Der Fehlbetrag ist jedoch nicht auf die per 1. Januar 2023 wirksam gewordene Steuerfussenkung auf 68 Prozent zurückzuführen. Bereits das Budget wurde unter der Vorgabe einer Steuerfussreduktion erstellt. Die fehlenden Steuereinnahmen sind im Wesentlichen dem markanten Einbruch der Unternehmenssteuern geschuldet. Dieser Einbruch war so nicht vorhersehbar. Üblicherweise kann Bischofszell mit Unternehmenssteuererträgen im Umfang von rund CHF 950'000 rechnen. Im vergangenen Jahr zahlten das Bischofszeller Gewerbe und die Industrie lediglich Steuern im Umfang von CHF 333'501. Der Rückgang ist vor allem auf das kompetitive Wirtschaftsumfeld mit einem starken Schweizer Franken, Inflation und weiteren ökonomischen Unsicherheiten zurückzuführen. Unternehmensrestrukturierungen, aber auch grosse und kostenintensive Bauvorhaben für Effizienzsteigerungen können ebenso als Gründe herangezogen werden.

Bei der Analyse der Steuererträge von natürlichen Personen fällt auf, dass die Bischofszeller Einwohnerinnen und Einwohner mit CHF 6.72 Mio. rund CHF 105'000 mehr Steuern an die Stadt bezahlt haben als erwartet. Während die Einkommens- und Vermögenssteuern nur wenige tausend Franken neben der Budgetprognose lagen, konnten bei den Quellensteuern Mehrerträge verbucht werden.

Die Steuerkraft pro Einwohner sank im Jahr 2023 auf CHF 1'624. Im Vorjahr lag sie noch bei CHF 1'787. Die Steuerkraft pro Einwohner ist derjenige Steuerertrag, der bei einem (hypothetischen) Steuerfuss von 100% erzielt würde, und bildet somit eine wichtige Kennzahl zur Entwicklung der Ertragskraft einer Gemeinde im Vergleich zu anderen politischen Körperschaften. Verglichen mit der Steuerkraft des Kantons Thurgau liegt die Stadt Bischofszell weiterhin unter dem Durchschnitt.

Die nachfolgende Grafik zeigt die Entwicklung der Steuerkraft für die Stadt Bischofszell über einen längeren Zeitraum. Der Einbruch von 2019 auf das Jahr 2020 ist auf die Unternehmenssteuerreform mit der Senkung des Steuersatzes zurückzuführen. Die Abnahme von 2022 auf 2023 erschliesst sich aus den Mindererträgen bei den Unternehmenssteuern.



Höhere Rückvergütungen bei der Sozialhilfe

Da Bischofszell eine unterdurchschnittliche Steuerkraft aufweist und im kantonalen Richtplan als regionale Zentrumsgemeinde vermerkt ist, erhielt die Stadt 2023 einen Beitrag aus dem Finanzausgleich von CHF 991'607. Das sind rund CHF 160'000 mehr als veranschlagt. Die Differenz ist darauf zurückzuführen, dass die durchschnittliche Steuerkraft des Kantons Thurgau stärker angestiegen ist als diejenige von Bischofszell.

In der Erfolgsrechnungsposition «Entgelte» sind auch die Rückvergütungen für die öffentliche Sozialhilfe verbucht. Im vergangenen Jahr sind diese Rückerstattungen von Sozialversicherungen und ehemaligen Sozialhilfebezüglerinnen und -bezügern um rund CHF 345'000 höher ausgefallen als angenommen.

Periodische Neubewertung von Immobilien

Im Berichtsjahr verkaufte die Stadt Bischofszell eine Baulandparzelle im Gebiet Laubegg an ein regional verankertes Immobilienentwicklungsunternehmen. Daraus resultierte ein nicht budgetierter Veräusserungsgewinn von CHF 188'693.

Gemäss den geltenden Bestimmungen zur Rechnungslegung sind von öffentlichen Körperschaften gehaltene Immobilien, die nicht unmittelbar für die Erfüllung einer öffentlichen Aufgabe dienen, zum Verkehrswert zu bewerten. Dafür muss periodisch eine Neubewertung erfolgen. Der Stadtrat hat eine solche im Jahr 2023 veranlasst. Insgesamt wurde bei sieben Baulandparzellen oder Liegenschaften der Verkehrswert neu geschätzt. Während das stadteigene Bauland im Gebiet Waldpark/Türkei aufgrund der gestiegenen Marktpreise erheblich an Wert gewonnen hat, musste die Parzelle im Gebiet Bistrüti/Nussbänkli um rund CHF 1.30 Mio. abgewertet werden. Die negative Wertberichtigung hat ihre Ursache in der revidierten Ortsplanung. Dabei wurde diese Baulandparzelle zu einem grossen Teil ausgezont. Aus der periodischen Neubewertung der Immobilien im Finanzvermögen resultierte insgesamt ein unrealisierter Buchgewinn von CHF 624'257, welcher im Finanzerfolg verbucht ist. Dieser nicht budgetierte Nettoertrag fing praktisch den Minderertrag bei den Unternehmenssteuern auf.

Investitionen in die öffentliche Infrastruktur

Im Rechnungsjahr investierte die Stadt rund CHF 2.29 Mio. für die Erneuerung der öffentlichen Infrastruktur. Der Stadtrat hatte im Investitionsbudget 2023 mit Nettoaussgaben von CHF 2.14 Mio. gerechnet. Die höheren Nettoinvestitionen von rund CHF 150'000 sind auf ins Folgejahr verschobene Einnahmen zurückzuführen. Vor allem die Beiträge an Bachöffnungen sowie die Kostenbeteiligung der ortsansässigen Industrie für die Fernwärmezentrale auf dem ARA-Gelände konnten noch nicht definitiv abgerechnet werden. Die Investitionseinnahmen liegen dadurch um fast CHF 875'000 unter dem Budget. Auch die Investitionsausgaben fielen aufgrund von Projektverzögerungen tiefer aus als erwartet. Im Vergleich zum Voranschlag wurden rund CHF 720'000 weniger ausgegeben.

Die getätigten Investitionen flossen vor allem in die Sanierung von Hochbauten, wie zum Beispiel die Fassadensanierung des Bogenturms und der Museumsliegenschaft, aber auch mit einem Betrag von CHF 465'652 in die Erneuerung von Strassen. Der Hauptanteil davon wurde für die Sanierung der Poststrasse inklusive des

Kreisverkehrs aufgewendet. Für Tiefbauprojekte wie die Gesamterneuerung von Kanalisationen oder den Neubau von Unterflurcontainern investierte die Stadt im vergangenen Jahr CHF 424'369.

Investitionsrechnung 2023		
Ausgaben	CHF	3'657'632
Einnahmen	CHF	1'365'538
Netto-Investitionen	CHF	2'292'094

Kantons- und Gemeindestrassensanierungen

Im Bereich Verkehr war 2023 die Poststrasse das grösste Investitionsprojekt. Unter der Federführung des kantonalen Tiefbauamts wurden die Fahrbahn, die Trottoirs und der Kreisel beim Bahnhof Bischofszell Stadt erneuert. Die Stadt hatte im Berichtsjahr einen Kostenanteil von CHF 356'291 zu tragen. Budgetiert waren CHF 300'000. Per Bilanzstichtag 2023 betragen die Gesamtkosten für Bischofszell CHF 958'187. Darin ist der Kostenanteil für den noch zu erstellenden Deckbelag im Umfang von CHF 100'000 noch nicht berücksichtigt. Der Einbau des Deckbelags erfolgt voraussichtlich im Jahr 2024.

Bei den Gemeindestrassen wurde unter anderem der Fussweg im Schützengütliquartier mit sickerfähigen Pflastersteinen neu befestigt. Die Kosten beliefen sich auf CHF 63'493. Zudem erfolgte der Deckbelagseinbau bei der alten Niederbürer- und der Sonnenstrasse. Für die Sanierung der Strassenzufahrt zum Ortsteil Halden fielen weitere Planungskosten im Umfang von CHF 23'777 an. Alle abgeschlossenen Bauprojekte von Gemeindestrassen blieben unter den Budgetvorgaben. Noch nicht realisiert wurde die Baulanderschliessung im Gebiet Bistrüti. Zudem wurden die Kosten von CHF 32'193 für die Sanierung der Treppe beim Schulhaus Sandbänkli in die Erfolgsrechnung umgebucht. Der Betrag lag unter der Aktivierungsgrenze für Investitionsprojekte von CHF 50'000.

Museumsliegenschaft und Bogenturm in neuem Kleid

Beim gemeindeeigenen Werkhof auf dem Papierei-Areal muss in den nächsten Jahren die Wärmeerzeugung ersetzt werden. Als voraus-

gehende Massnahme wurde im vergangenen Jahr der beheizte Teil des Gebäudes energetisch saniert. Mit CHF 99'526 lagen die Gesamtkosten praktisch auf dem Niveau des budgetierten Kredits. Ebenfalls innerhalb der Budgetlimite konnten die Fassaden der Museumsliegenschaft mit Kosten von CHF 640'076 und des Bogenturms mit CHF 216'159 abgeschlossen werden. Die dafür zugesicherten denkmalpflegerischen Beiträge des Kantons Thurgau sind noch nicht eingegangen und werden somit 2024 in die Investitionsrechnung einfließen.

Wärmeerzeugung aus Abwasser

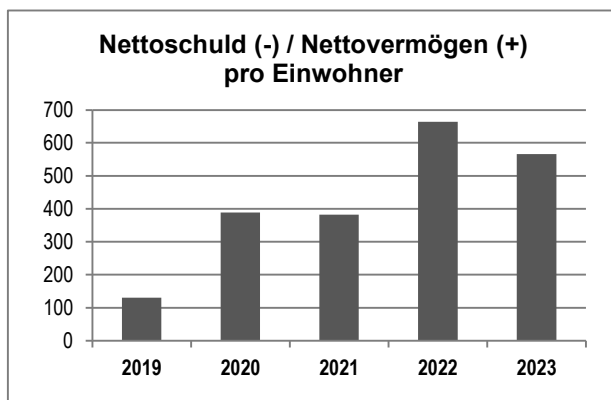
2023 haben die Bauarbeiten für ein zukunftsweisendes Fernwärmeprojekt auf dem Areal der Abwasserreinigungsanlage Bischofszell begonnen. Mit dem Bau der Wärmezentrale wird derzeit das Herzstück des Fernwärmerings Bischofszell-Sittental realisiert. Die Stadt hat daran im Berichtsjahr einen Investitionsbeitrag von CHF 1.52 Mio. geleistet und CHF 702'000 an die hiesige Industrie weiterverrechnet, welche sich ebenfalls am Projekt beteiligt. Am Schluss können rund 80% des Bischofszeller Kostenanteils weiterverrechnet werden.

Für die Gesamtsanierung von Kanalisationen investierte die Stadt CHF 267'930. Das sind rund CHF 120'000 mehr als veranschlagt. Aufgrund des schlechten Zustandes des Regenwasserkanals unterhalb der Grabenstrasse musste der Stadtrat den genehmigten Budgetkredit von CHF 100'000 um weitere CHF 100'000 aufstocken. Zudem kostete der Ersatz des Regenwasserkanals Oberhaldenstrasse mehr als angenommen.

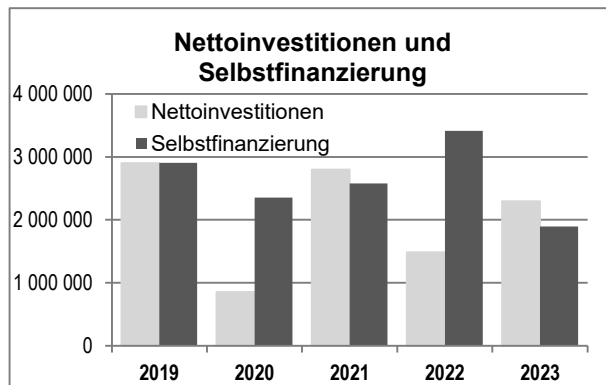
Glück im Unglück

Die Stadt Bischofszell steht trotz des Verlusts von CHF 179'000 finanziell weiterhin auf soliden Beinen. Glücklicherweise konnte der massive Einbruch der Unternehmenssteuererträge durch die Buchgewinne anlässlich der periodischen Neubewertung der Liegenschaften im Finanzvermögen kompensiert werden. Dieser Effekt federte einen weitaus höheren Verlust im vergangenen Jahr noch ab. Mit einem Bilanzüberschuss von rund CHF 4.01 Mio. verfügt die Stadt noch über genügend freie Reserven, um den

Jahresverlust zu decken. Die Bankkredite konnten zudem von CHF 10.70 Mio. um CHF 500'000 auf CHF 10.20 Mio. reduziert werden. Das Nettovermögen pro Einwohner beträgt per Jahresende 2023 CHF 566, was weiterhin einem sehr guten Wert entspricht.



Die Investitionen im Umfang von netto CHF 2.29 Mio. konnten ohne zusätzliche Verschuldung getätigt werden. Trotzdem sank der Selbstfinanzierungsgrad auf 82.7 Prozent. Der Fünf-Jahres-Schnitt der Selbstfinanzierung weist einen Wert von 154.8 Prozent auf. Mit dem Selbstfinanzierungsgrad wird gemessen, ob die Finanzierung von Investitionen aus selbst erarbeiteten Mitteln möglich ist. Liegt die Kennzahl unter 100, nimmt die Verschuldung zu. Auf lange Sicht ist für ein ausgewogenes Finanzierungsverhältnis ein Wert von 100 Prozent anzustreben.



In den nächsten Jahren stehen mit der allfälligen Strassenanbindung des Ortsteils Halden, der Neugestaltung des Bahnhofplatzes und eventuell mit dem Bau eines Kunstrasensportplatzes wegweisende Infrastrukturprojekte an. Zudem müssen einige Verwaltungsliegenschaften umfassend saniert werden. Dafür braucht die Stadt voraussichtlich zusätzliche finanzielle Mittel in Form einer höheren Fremdverschuldung. Die dadurch steigenden Kapitalkosten sind voraussichtlich wie angekündigt über eine Steuererhöhung zu finanzieren. Damit einher geht aber auch ein weiterhin konsequentes Kostenmanagement, bei dem Notwendiges und Wünschenswertes getrennt wird. Mit der gegenwärtigen Finanzsituation der Stadt ist jedoch ein guter Grundstein gelegt, um die zukünftigen finanziellen Herausforderungen zu meistern.

Erfolgsrechnung Artengliederung

in CHF	RECHNUNG 2023	BUDGET 2023	RECHNUNG 2022	
	HRM2	HRM2	HRM2	
300	Behörden und Kommissionen	166'055.45	161'760	158'824.25
301	Löhne des Verwaltungs- und Betriebspersonals	3'136'566.55	3'084'850	2'960'324.30
304	Zulagen	36'910.00	41'600	36'480.00
305	Arbeitgeberbeiträge	555'420.60	543'000	533'558.75
306	Arbeitgeberleistungen	20'013.45	20'000	20'013.45
309	Übriger Personalaufwand	115'182.97	102'300	111'448.00
30	Personalaufwand	4'030'149.02	3'953'510	3'820'648.75
310	Material- und Warenaufwand	306'293.71	298'150	314'898.10
311	Nicht aktivierbare Anlagen	176'563.80	216'600	117'150.81
312	Ver- und Entsorgung Liegenschaften des Verwaltungsvermögens	352'709.96	335'000	287'668.52
313	Dienstleistungen und Honorare	1'250'216.29	1'207'465	1'101'844.59
314	Baulicher und betrieblicher Unterhalt	890'932.24	989'500	687'619.48
315	Unterhalt Mobilien und immaterielle Anlagen	112'247.89	142'550	101'985.82
316	Mieten, Leasing, Pachten, Benützungsgebühren	102'694.24	126'750	128'525.36
317	Spesenentschädigungen	36'678.10	36'100	34'672.75
318	Wertberichtigungen auf Forderungen	19'695.82	33'000	94'823.83
319	Verschiedener Betriebsaufwand	75'739.00	73'300	100'863.98
31	Sachaufwand und übriger Betriebsaufwand	3'323'771.05	3'458'415	2'970'053.24
330	Abschreibungen Sachanlagen	1'384'568.10	1'435'620	1'338'550.00
332	Abschreibungen immaterielle Anlagen	76'930.00	71'450	4'720.00
33	Abschreibungen Verwaltungsvermögen	1'461'498.10	1'507'070	1'343'270.00
351	Einlagen in Spezialfinanzierungen im Eigenkapital	413'199.52	240'100	811'654.32
35	Einlagen in Fonds und Spezialfinanzierungen	413'199.52	240'100	811'654.32
360	Ertragsanteile an Dritte	85'915.95	71'150	82'164.45
361	Entschädigungen an Gemeinwesen	117'932.32	112'046	111'221.49
363	Beiträge an Gemeinwesen und Dritte	7'679'762.53	7'662'900	6'468'343.37
366	Abschreibungen Investitionsbeiträge	510'280.00	544'850	449'420.00
36	Transferaufwand	8'393'890.80	8'390'946	7'111'149.31
370	Durchlaufende Beiträge	55'692.30	75'000	114'523.35
37	Durchlaufende Beiträge	55'692.30	75'000	114'523.35
390	Material- und Warenbezüge	23'696.15	23'200	28'828.75
391	Dienstleistungen	2'174'689.11	2'232'600	2'113'834.63
392	Pacht, Mieten, Benützungskosten	267'208.25	271'500	262'700.00
398	Übertragungen	217'342.00	201'000	224'027.50
39	Interne Verrechnung	2'682'935.51	2'728'300	2'629'390.88
3	Total betrieblicher Aufwand	20'361'136.30	20'353'341	18'800'689.85

Erfolgsrechnung Artengliederung

	RECHNUNG 2023	BUDGET 2023	RECHNUNG 2022
in CHF	HRM2	HRM2	HRM2
400 Direkte Steuern natürliche Personen	6'715'169.93	6'610'000	6'391'334.84
401 Direkte Steuern juristische Personen	333'500.90	930'000	1'311'345.25
403 Besitz- und Aufwandsteuern	45'187.00	41'000	41'512.50
40 Fiskalertrag	7'093'857.83	7'581'000	7'744'192.59
410 Regalien	7'840.00	7'800	7'840.00
412 Konzessionen	9'307.00	12'000	13'657.00
41 Regalien und Konzessionen	17'147.00	19'800	21'497.00
420 Ersatzabgaben	476'141.60	453'000	484'449.98
421 Gebühren für Amtshandlungen	183'868.30	170'700	171'863.96
424 Benützungsgebühren und Dienstleistungen	2'382'461.73	2'422'600	2'433'677.44
425 Erlös aus Verkäufen	140'852.11	147'200	156'362.00
426 Rückerstattungen	1'455'671.71	1'123'000	1'079'904.61
427 Bussen	37'498.62	25'100	28'590.66
42 Entgelte	4'676'494.07	4'341'600	4'354'848.65
430 Verschiedene betriebliche Erträge	0.00	0	2'085.00
43 Verschiedene Erträge	0.00	0	2'085.00
451 Entnahmen aus Fonds und Spezialfinanzierungen im Eigenkapital	304'912.95	717'940	148'668.08
45 Entnahmen aus Fonds und Spezialfinanzierungen	304'912.95	717'940	148'668.08
460 Ertragsanteile	770'153.15	718'000	897'626.45
461 Entschädigungen von Gemeinwesen	629'111.47	623'150	626'853.35
462 Finanz- und Lastenausgleich	991'607.00	830'000	831'178.00
463 Beiträge von Gemeinwesen und Dritten	1'443'489.68	1'680'195	1'028'081.47
469 Verschiedener Transferertrag	1'924.95	1'000	2'425.55
46 Transferertrag	3'836'286.25	3'852'345	3'386'164.82
470 Durchlaufende Beiträge	55'692.30	75'000	114'523.35
47 Durchlaufende Beiträge	55'692.30	75'000	114'523.35
490 Material- und Warenbezüge	23'696.15	23'200	28'828.75
491 Dienstleistungen	2'174'689.11	2'232'600	2'113'834.63
492 Pacht, Mieten, Benützungskosten	267'208.25	271'500	262'700.00
498 Übertragungen	217'342.00	201'000	224'027.50
49 Interne Verrechnungen	2'682'935.51	2'728'300	2'629'390.88
4 Total betrieblicher Ertrag	18'667'325.91	19'315'985	18'401'370.37
Ergebnis aus betrieblicher Tätigkeit	-1'693'810.39	-1'037'356	-399'319.48

Erfolgsrechnung Artengliederung

	RECHNUNG 2023	BUDGET 2023	RECHNUNG 2022
in CHF	HRM2	HRM2	HRM2
340 Zinsaufwand	66'681.37	92'400	70'393.97
343 Liegenschaftenaufwand Finanzvermögen	4'756.48	3'050	4'877.01
344 Wertberichtigungen Anlagen FV	1'334'000.00	0	0.00
349 Verschiedener Finanzaufwand	4'521.54	5'000	5'272.70
34 Finanzaufwand	1'409'959.39	100'450	80'543.68
440 Zinsertrag	25'732.13	26'500	24'758.05
441 Realisierte Gewinne Finanzvermögen	188'693.45	0	580'529.95
443 Liegenschaftenertrag Finanzvermögen	17'439.40	17'400	24'729.45
444 Wertberichtigungen Anlagen FV	1'958'256.77	0	0.00
446 Finanzertrag von öffentlichen Unternehmungen	153'200.00	153'000	153'200.00
447 Liegenschaftenertrag Verwaltungsvermögen	576'494.37	563'340	551'409.39
449 Übriger Finanzertrag	11.24	0	20.51
44 Finanzertrag	2'919'827.36	760'240	1'334'647.35
Ergebnis aus Finanzierung	1'509'867.97	659'790	1'254'103.67
Operatives Ergebnis	-183'942.42	-377'566	854'784.19
389 Einlagen in das Eigenkapital	0.00	0	800'000.00
38 Ausserordentlicher Aufwand	0.00	0	800'000.00
489 Entnahmen aus dem Eigenkapital	5'000.00	5'000	5'000.00
48 Ausserordentlicher Ertrag	5'000.00	5'000	5'000.00
Ausserordentliches Ergebnis	5'000.00	5'000	-795'000.00
Gesamtergebnis Erfolgsrechnung	-178'942.42	-372'566	59'784.19

	RECHNUNG 2023		BUDGET 2023		RECHNUNG 2022		KOMMENTAR
	Aufwand	Ertrag	Aufwand	Ertrag	Aufwand	Ertrag	
in CHF							
STADTVERWALTUNG	21'771'095.69	21'592'153.27	20'453'791	20'081'225	19'681'233.53	19'741'017.72	
Netto-Ergebnis		178'942.42		372'566		59'784.19	
0 ALLGEMEINE VERWALTUNG	5'417'221.51	3'194'796.07	5'437'990	3'238'060	5'171'109.23	3'144'557.18	
Netto-Ergebnis		2'222'425.44		2'199'930		2'026'552.05	
0110 Legislative	72'915.08	3'721.55	84'000	0	66'710.47	3'716.55	
Netto-Ergebnis		69'193.53		84'000		62'993.92	
300000 Entschädigungen Wahlbüro	7'505.25		8'000		8'391.25		
300001 Entschädigung Behörden und Kommissionen	8'200.00		5'000		5'950.00		Die Entschädigung für die Geschäfts- und Rechnungsprüfungskommission fiel 2023 höher aus als erwartet.
310200 Drucksachen Wahlen und Abstimmungen	21'782.90		28'000		24'870.60		
313000 Dienstleistungen Dritter	15'523.13		17'000		14'196.22		
313006 Mitglieder- und Verbandsbeiträge	7'965.00		9'000		8'224.00		Mitgliederbeitrag an den Verband Thurgauer Gemeinden.
313200 Honorare externe Fachexperten	4'347.00		5'000		0.00		
391000 Interne Verrechnung Personal	7'591.80		10'000		5'078.40		
391010 Interne Verrechnung IT-Dienstleistungen	0.00		2'000		0.00		
461200 Entschädigungen von Gemeinden		3'721.55		0		3'716.55	Rückerstattung der VSG Bischofszell für den Druck von Stimmmaterial.
0120 Exekutive	216'633.40	32'740.92	217'000	30'500	197'200.90	31'900.00	
Netto-Ergebnis		183'892.48		186'500		165'300.90	
300000 Löhne, Tag- und Sitzungsgelder an Behörde	106'562.50		106'000		106'950.00		
305000 AG-Beiträge AHV, IV, EO, ALV, Verwaltungskosten	7'389.50		8'000		6'707.20		
305400 AG-Beiträge an Familienausgleichskasse	1'664.50		2'000		1'542.30		
309000 Weiterbildung Stadtrat	2'965.10		7'000		850.00		
313000 Dienstleistungen Dritter	2'105.00		2'000		16'395.55		

in CHF	RECHNUNG 2023		BUDGET 2023		RECHNUNG 2022		KOMMENTAR
	Aufwand	Ertrag	Aufwand	Ertrag	Aufwand	Ertrag	
313200 Honorare externe Fachberater	35'950.85		7'000		15'293.35		Beratungshonorare für juristische Abklärungen und den Zusammenschluss von Bürgerhof und Sattelbogen. Das Beratungsmandat für den Zusammenschluss wurde durch einen Nachtragskredit des Stadtrats genehmigt.
317000 Reisekosten und Spesen	14'930.20		15'000		11'699.30		
391000 Interne Verrechnung Personal	45'065.75		70'000		37'763.20		
421000 Gebühren für Amtshandlungen		200.00		1'500		0.00	
461400 Entschädigungen von öffentlichen Unternehmungen		32'540.92		29'000		31'900.00	
0210 Finanz- und Steuerverwaltung	503'773.52	446'605.29	511'900	47'4'500	532'890.95	460'957.30	
Netto-Ergebnis		57'168.23		37'400		71'933.65	
313000 Dienstleistungen Dritter	7'096.36		8'500		7'334.52		
313003 Kontospesen	7'993.92		11'000		10'583.83		
313004 Betriebskosten	30'574.83		40'000		44'122.67		
313200 Honorare externe Fachexperten	2'261.70		0		0.00		Beratungshonorar für eine Mehrwertsteuer-Angelegenheit.
316100 Mieten, Benützungskosten Anlagen	1'370.40		0		443.80		Mieten für Kartenzahlterminals der Stadt.
318000 Wertberichtigungen auf Forderungen	4'052.95		0		463.50		Wertberichtigung auf Forderungen, bei denen die Werthaltigkeit nicht sicher gegeben ist.
390000 Interne Verrechnung Material- und Warenbezügen	1'531.30		1'500		2'024.05		
391000 Interne Verrechnung Personal	317'044.50		320'000		336'014.35		
391010 Interne Verrechnung IT-Dienstleistungen	12'184.75		120'900		121'904.23		
392000 Interne Verrechnung Mieten	10'000.00		10'000		10'000.00		
424081 Übrige Entgelte		14'840.40		19'500		9'010.20	
426001 Rückerstattung Betriebskosten		28'348.79		35'000		41'343.05	
461100 Entschädigung Steuerbezug Kanton		21'008.50		21'5000		210'598.20	
461200 Entschädigung Steuerbezug Schulen und Kirchen		192'407.60		205'000		200'005.85	

Erfolgsrechnung Funktionale Gliederung

Stadt Bischofszell

in CHF	RECHNUNG 2023		BUDGET 2023		RECHNUNG 2022		KOMMENTAR
	Aufwand	Ertrag	Aufwand	Ertrag	Aufwand	Ertrag	
0221 Stadtkanzlei	1'707'330.78	804'240.30	1'689'460	771'700	1'639'803.37	824'792.50	
Netto-Ergebnis	903'090.48		917'760		815'010.87		
301000 Löhne des Verwaltungs- und Betriebspersonals	1'153'372.90		1'145'000		1'150'694.76		
301009 Erstattung von Lohn des Verwaltungs- und Betriebspersonals	-6'711.65		-15'000		-54'599.50		
304000 Familienzulage	13'230.00		15'000		13'140.00		
305000 AG-Beträge AHV, IV, EO, ALV, Verwaltungskosten	70'631.15		69'000		67'975.00		
305200 AG-Beträge an Pensionskassen	80'062.25		81'000		85'479.35		
305300 AG-Beträge an Unfall- und Personal-Haftpflichtversicherungen	7'285.50		6'000		6'858.25		
305400 AG-Beträge an Familienausgleichskasse	16'398.70		16'000		16'309.00		
305500 AG-Beträge an Krankentaggeldversicherungen	13'638.55		12'000		7'352.10		
309000 Aus- und Weiterbildung des Personals	21'459.30		13'000		16'104.55		Aufgrund eines Stellenwechsels beim Steueramt wurde das Weiterbildungsbudget überschritten.
309900 Übriger Personalaufwand	15'247.94		13'500		20'954.26		
310000 Büromaterial	15'313.17		15'000		20'240.55		
310100 Betriebs-, Verbrauchsmaterial und Handelswaren	3'921.10		2'000		3'096.55		
310200 Drucksachen, Publikationen	5'362.70		4'000		2'804.10		
311000 Anschaffung Büromöbel und -geräte	4'027.25		6'000		3'384.43		
313000 Dienstleistungen Dritter	68'629.08		78'000		74'954.38		Weniger Portokosten sowie tiefere Hostinggebühren für die städtische Website führten zu rund CHF 9'000 weniger Dienstleistungsaufwendungen.
313006 Mitglieder- und Verbandsbeiträge	360.00		200		120.00		
313200 Honorare externe Fachexperten	2'848.70		3'000		1'319.30		
313400 Sachversicherungsprämien	15'810.25		16'000		12'951.69		
315000 Unterhalt Büromöbel und -geräte	691.35		1'000		689.30		
316100 Mieten, Benützungskosten Geräte	10'956.20		12'000		12'942.35		Tiefere Kosten für die Miete von Kopier- und Druckgeräten.
317000 Reisekosten und Spesen	7'908.85		5'000		8'885.80		

	RECHNUNG 2023		BUDGET 2023		RECHNUNG 2022		KOMMENTAR
	Aufwand	Ertrag	Aufwand	Ertrag	Aufwand	Ertrag	
in CHF							
319900 Übriger Betriebsaufwand	6'233.90		8'000		4'263.60		
330060 Planmässige Abschreibungen Mobilien	15'129.00		15'140		15'140.00		
332000 Planmässige Abschreibungen Software	4'720.00		4'720		4'720.00		
391000 Interne Verrechnung Personal	31'702.30		40'000		31'657.70		
391010 Interne Verrechnung IT-Dienstleistungen	56'102.29		50'900		39'365.85		Zusätzlich benötigte Lizenzen für die Geschäftsverwaltungs-Applikation führten zu einer Budgetüberschreitung.
392000 Interne Verrechnung Mieten	73'000.00		73'000		73'000.00		
421000 Gebühren für Amtshandlungen und Spielautomaten		810.00		3'000		1'655.00	
424081 Übrige Entgelte		1'150.00		0		110.00	
425007 Verkaufserlös Drucksachen		105.00		0		164.00	
426031 Rückerstattung Porti		311.80		500		440.00	
426032 Rückerstattung Sachversicherungsprämien		1'282.40		0		0.00	Überschussbeteiligung bei der UVG-Zusatzversicherung
490000 Interne Verrechnung Materialbezug		23'696.15		23'200		28'828.75	
491000 Interne Verrechnung Personal		776'884.95		745'000		793'594.75	
0222 Bauverwaltung	2'078'749.06	1'050'563.40	2'136'840	1'110'000	1'927'726.61	986'614.35	
Netto-Ergebnis		1'028'185.66		1'026'840		941'112.26	
301000 Löhne des Verwaltungs- und Betriebspersonals	1'413'939.33		1'480'000		1'340'224.70		
301009 Erstattung von Lohn des Verwaltungs- und Betriebspersonals	-30'309.85		-40'000		-52'469.20		
304000 Familienzulage	13'500.00		17'000		14'400.00		
305000 AG-Beiträge AHV, IV, EO, ALV, Verwaltungskosten	9'1651.05		90'000		85'849.55		
305200 AG-Beiträge an Pensionskassen	116'888.90		126'000		112'032.70		
305300 AG-Beiträge an Unfall- und Personal-Haftpflichtversicherungen	19'346.05		20'000		19'624.25		
305400 AG-Beiträge an Familienausgleichskasse	20'960.15		20'000		19'639.15		
305500 AG-Beiträge an Krankentaggeldversicherungen	16'653.70		16'000		10'286.40		
309000 Aus- und Weiterbildung des Personals	70'42.37		8'800		6'973.45		

in CHF	RECHNUNG 2023		BUDGET 2023		RECHNUNG 2022		KOMMENTAR
	Aufwand	Ertrag	Aufwand	Ertrag	Aufwand	Ertrag	
309900	10'344.40		6'000		8'710.00		Es sind höhere Kosten für den Ersatz von Arbeits- und Schutzbekleidung des Werkhofs-personals entstanden.
310000	1'011.16		800		1'129.14		
310100	35'321.80		33'000		33'815.87		Aufgrund der gestiegenen Treibstoffpreise konnte das Budget des Betriebs- und Verbrauchsmaterials nicht eingehalten werden.
310200	1'491.40		2'000		493.45		
311000	1'696.20		500		0.00		
311100	33'093.00		41'000		5'945.29		Die Anschaffung eines Balkenmähers war rund CHF 15'000 günstiger als budgetiert. Zusätzlich wurde ein Geschwindigkeitsmessgerät für CHF 6'600 angeschafft. Der Ersatz des Heisswasser-Hochdruckreinigers konnte mit CHF 6'300 innerhalb der Budgetvorgaben abgeschlossen werden.
313000	47'246.26		41'000		32'343.20		Es entstanden Mehrausgaben für die Wartung des WebGIS sowie für Stellungnahmen zu Baugesuchen von Fachingenieure.
313200	37'993.50		19'000		37'904.45		Aufgrund der vielen Baugesuche und der damit verbundenen hohen Arbeitsbelastung der Bauverwaltung sowie den gestiegenen technischen Anforderungen bei der Begutachtung von Brandschutz- und Lärmgutachten wurden diese Kontrolltätigkeiten an spezialisierte Firmen ausgelagert. Ebenfalls teilweise ausgelagert wurden die Bauschlusskontrollen.
313400	8'332.49		8'000		9'152.33		
315000	0.00		500		0.00		
315100	21'401.94		21'000		21'028.82		
316100	5'099.65		5'500		5'210.25		
317000	7'581.05		7'000		8'206.15		
330060	50'244.95		62'840		50'280.00		

	RECHNUNG 2023		BUDGET 2023		RECHNUNG 2022		KOMMENTAR
	Aufwand	Ertrag	Aufwand	Ertrag	Aufwand	Ertrag	
in CHF							
390000 Interne Verrechnung Materialbezug	11'117.20		10'000		13'197.60		
391000 Interne Verrechnung Personal	10'421.75		10'000		7'057.20		
391010 Interne Verrechnung IT-Dienstleistungen	15'680.61		19'900		25'691.86		
392000 Interne Verrechnung Mieten	11'1000.00		11'1000		11'1000.00		
421001 Baubewilligungsgebühren		78'530.00		80'000		65'270.00	
425000 Leistungs- und Materialverkäufe		12'073.25		7'000		1'228.50	
491000 Interne Verrechnung Personal		959'960.15		1'023'000		920'115.85	
0223 Informatik	295'180.46	295'180.46	298'000	292'000	279'939.33	279'939.33	
Netto-Ergebnis		0.00		6'000		0.00	
310100 Betriebs-, Verbrauchsmaterial und Handelswaren	187.70		1'000		71.20		
311300 Anschaffung Hardware	8'176.95		10'000		12'151.35		
311800 Anschaffung Software	4'825.25		0		0.00		Update des stadteigenen Servers.
313000 Dienstleistungen Dritter	14'008.10		18'000		2'534.50		
313300 Informatik-Nutzungsaufwand	259'944.71		259'000		260'028.98		
391000 Interne Verrechnung Personal	8'037.75		10'000		5'153.30		
491010 Interne Verrechnung IT-Dienstleistungen		295'180.46		292'000		279'939.33	
029 Verwaltungsliegenschaften	542'639.21	561'744.15	500'790	559'360	526'837.60	556'637.15	
Netto-Ergebnis	19'104.94		58'570		29'799.55		
0290 Verwaltungsgebäude Rathaus	130'466.66	83'570.00	113'050	85'000	108'413.32	85'010.00	
Netto-Ergebnis		46'896.66		28'050		23'403.32	
310100 Betriebs-, Verbrauchsmaterial	1'966.05		3'000		2'438.55		
311000 Büromöbel und -geräte (Raumausstattung)	5'684.30		5'000		2'710.15		
312000 Wasser, Energie, Heizmaterial	36'234.00		39'000		28'684.75		Massiver Anstieg der Energiepreise.
313000 Dienstleistungen Dritter	3'516.20		4'000		3'687.40		

Erfolgsrechnung Funktionale Gliederung

Stadt Bischofszell

in CHF	RECHNUNG 2023		BUDGET 2023		RECHNUNG 2022		KOMMENTAR
	Aufwand	Ertrag	Aufwand	Ertrag	Aufwand	Ertrag	
313400	2'594.36		2'500		2'579.42		
314400	30'965.10		12'000		16'564.40		Die budgetierte Sanierung der westseitigen Rathaus-Fenster war viel teurer als angenommen.
330040	21'300.00		21'300		21'300.00		
330060	9'650.00		8'250		9'650.00		
391000	18'556.65		18'000		20'798.65		
441160		0.00		0		14'70.00	
447200		570.00		2'000		540.00	
492000		83'000.00		83'000		83'000.00	
0291	81'326.46	91'164.00	76'180	92'980	70'580.80	87'935.00	
Netto-Ergebnis	9'837.54		16'800		17'354.20		
310100	1'136.25		1'500		2'075.70		
312000	21'114.00		22'000		15'710.50		Massiver Anstieg der Energiepreise.
313000	1'023.70		1'000		704.80		
313400	1'792.86		1'500		1'788.33		
314400	15'273.90		20'000		12'361.32		Neben dem üblichen Liegenschaftsunterhalt wurden in der Festhalle die Leuchten ausgetauscht.
330040	25'050.00		25'180		25'040.00		
391000	15'935.75		5'000		12'900.15		
424000		1'334.00		1'500		2'295.00	
447000		19'330.00		21'480		20'640.00	
492000		70'500.00		70'000		65'000.00	

	RECHNUNG 2023		BUDGET 2023		RECHNUNG 2022		KOMMENTAR
	Aufwand	Ertrag	Aufwand	Ertrag	Aufwand	Ertrag	
in CHF							
0292 Verwaltungsgebäude Marktgasse 13	14'073.99	26'500.00	12'960	26'500	21'266.44	22'300.00	
Netto-Ergebnis	12'426.01		13'540		1'033.56		
310100 Betriebs-, Verbrauchsmaterial	0.00		100		307.52		
312000 Wasser, Energie, Heizmaterial	1'257.60		1'500		1'856.75		
313000 Dienstleistungen Dritter	649.65		400		943.90		
313400 Sachversicherungsprämien	623.44		500		614.92		
314400 Unterhalt Gebäude	2'099.70		1'000		555.45		
330040 Planmässige Abschreibungen	8'460.00		8'460		8'460.00		
391000 Interne Verrechnung Personal	983.60		1'000		8'527.90		
447000 Mietertrag		19'791.75		15'000		14'600.00	Die freien Räumlichkeiten wurden zeitweise an ukrainische Flüchtlinge vermietet.
492000 Interne Verrechnung Mieten		6'708.25		11'500		7'700.00	
0295 Übrige Mehrzweckgebäude	48'881.02	46'030.00	45'990	45'880	42'627.85	45'880.00	
Netto-Ergebnis		2'851.02		110	3'252.15		
310100 Betriebs-, Verbrauchsmaterial	0.00		500		1'059.90		
312000 Wasser, Energie, Heizmaterial	18'511.40		18'000		12'822.35		Massiver Anstieg der Energiepreise.
313000 Dienstleistungen Dritter	0.00		0		103.85		
313400 Sachversicherungsprämien	1'281.67		1'100		1'281.23		
314400 Unterhalt Gebäude	4'887.80		1'000		2'295.32		Zusätzliche Kosten sind für die Anpassung der Lüftung bei den Mehrzweckgebäuden Halden und Schweizerholz entstanden.
330040 Planmässige Abschreibungen	22'390.00		22'390		22'390.00		
391000 Interne Verrechnung Personal	1'810.15		3'000		2'675.20		
447000 Mietertrag		9'030.00		8'880		8'880.00	
492000 Interne Verrechnung Mieten		37'000.00		37'000		37'000.00	

Erfolgsrechnung Funktionale Gliederung

Stadt Bischofszell

in CHF	RECHNUNG 2023		BUDGET 2023		RECHNUNG 2022		KOMMENTAR
	Aufwand	Ertrag	Aufwand	Ertrag	Aufwand	Ertrag	
0296 Liegenschaft Bürgerhof	194'496.70	232'870.15	186'730	233'000	212'128.04	232'887.00	
Netto-Ergebnis	38'373.45		46'270		20'758.96		
313400 Sachversicherungsprämien	2'870.00		6'000		2'890.29		Neben dem üblichen Liegenschaftsunterhalt musste die Entkalkungsanlage aufgrund eines Defekts ausserplanmässig ersetzt werden. Zudem wurden die Fensterdichtungen im Speisesaal erneuert.
314400 Unterhalt Gebäude	10'231.70		3'000		32'581.00		
330040 Planmässige Abschreibungen	83'740.00		83'730		83'740.00		
351010 Einlagen in Erneuerungsfonds	87'000.00		87'000		87'000.00		Einlage von 1% des Gebäudeversicherungswerts in den Baumeruerungsfonds der Liegenschaft Bürgerhof.
391000 Interne Verrechnung Personal	10'655.00		7'000		5'916.75		
447000 Mietertrag		232'870.15		233'000		232'887.00	
0298 Werkhof Fabrikstrasse 28	55'929.90	68'400.00	48'480	68'400	53'161.44	67'800.00	
Netto-Ergebnis	12'470.10		19'920		14'638.56		
310100 Betriebs-, Verbrauchsmaterial und Handelsware	982.00		500		582.40		
312000 Wasser, Energie, Heizmaterial	9'741.40		9'000		13'101.55		
313000 Dienstleistungen Dritter	802.05		1'000		799.05		
313400 Sachversicherungsprämien	1'295.30		1'100		1'291.37		
314400 Unterhalt Gebäude	3'924.25		3'000		10'627.92		
330040 Planmässige Abschreibungen Hochbauten VV allg. Haushalt	18'800.00		18'880		15'850.00		
391000 Interne Verrechnung Personal	20'384.90		15'000		10'909.15		
447000 Pacht- und Mietzinse Liegenschaften VV		8'400.00		8'400		7'800.00	
492000 Interne Verrechnung von Pacht, Mieten, Benützungskosten		60'000.00		60'000		60'000.00	

	RECHNUNG 2023		BUDGET 2023		RECHNUNG 2022		KOMMENTAR
	Aufwand	Ertrag	Aufwand	Ertrag	Aufwand	Ertrag	
in CHF							
0299	17'464.48	13'210.00	17'400	7'600	18'659.71	14'825.15	
Übrige Verwaltungsgebäude und Grundstücke							
Netto-Ergebnis	4'254.48		9'800		3'834.56		
312000	122.40		100		-168.10		
313000	0.00		0		430.00		
313400	151.23		0		786.11		
314400	0.00		0		339.50		
330040	15'300.00		15'300		15'300.00		
391000	1'890.85		2'000		1'972.20		
447000		13'210.00		7'600		14'825.15	
1	1'586'222.84	982'238.17	1'476'906	918'450	1'545'745.58	1'025'860.60	
ÖFFENTLICHE ORDNUNG, SICHERHEIT UND VERTEIDIGUNG							
Netto-Ergebnis	603'984.67		558'456		519'884.98		
1110	18'569.30	39'618.12	20'100	26'000	18'107.85	29'790.66	
Netto-Ergebnis	21'048.82		5'900		11'682.81		
310000	0.00		100		0.00		
310100	209.10		100		2'310.15		
310200	32.30		300		0.00		
311100	0.00		300		0.00		
313000	582.50		2'000		1'636.20		Der externe Patrouillendienst musste 2023 weniger aufgegeben werden als erwartet.
390000	306.25		500		404.80		
391000	9'760.50		10'000		6'960.05		
391010	6'678.65		5'800		5'796.65		
392000	1'000.00		1'000		1'000.00		

	RECHNUNG 2023		BUDGET 2023		RECHNUNG 2022		KOMMENTAR
	Aufwand	Ertrag	Aufwand	Ertrag	Aufwand	Ertrag	
in CHF							
426000		2'119.50		1'000		1'200.00	Es wurden mehr Gebühren für ausserordentliche Entsorgung (Littering) in Rechnung gestellt.
427000		37'498.62		25'000		28'590.66	Aufgrund einer verstärkten Kontrolltätigkeit haben die Erträge aus den Ordnungsbussen zugenommen.
1400	Allgemeines Rechtswesen	600'316.73	12'7712.20	142'000	564'800	145'456.66	
	Netto-Ergebnis	472'604.53	422'800			419'525.57	
300000	Löhne, Tag- und Sitzungsgelder an Behörden und Kommissionen	1'150.00		200		200.00	
310200	Drucksachen, Publikationen	15.45		0		14.40	
313050	Vermessungsdienstleistungen	3'769.50		2'000		3'769.50	
360100	Ertragsanteile an Kanton für Identitätskarten/Ausländerausweise	65'820.75		55'000		66'865.00	Es wurden mehr Identitätskarten und Ausländerausweise beantragt. Das führte zu höheren Kosten. Die Verkaufserträge im Konto 1400.42.10.10 stiegen dafür ebenfalls an.
361200	Entschädigungen an Gemeinden für Heimatscheine	2'940.70		3'000		3'138.90	
363202	Beiträge an Regionale Berufsbeistandschaft	339'766.29		345'000		324'298.13	Die Kostenbeteiligung an die regionale Berufsbeistandschaft lag leicht unter dem erwarteten Betrag.
366010	Planmässige Abschreibungen	28'200.00		28'200		28'200.00	
390000	Interne Verrechnung Materialbezug	2'297.00		2'000		3'036.10	
391000	Interne Verrechnung Personal	111'720.00		85'000		92'812.10	
391010	Interne Verrechnung IT-Dienstleistungen	44'637.04		44'400		42'648.10	
421000	Einbürgerungstaxen		10'515.00		6'000	10'185.00	Aufgrund der steigenden Anzahl Einbürgerungsgesuchten haben die Einbürgerungstaxen zugenommen.
421010	Gebühren für Amtshandlungen		89'633.30		76'000	90'723.96	Siehe Kommentar zu Konto 1400.360100.
426000	Rückstellungen aus Beistandschaftsmandaten		27'563.90		60'000	44'547.70	Die Rückstellungen für private Beistandschaftsmandate fielen im vergangenen Jahr tiefer aus als erwartet.

	RECHNUNG 2023		BUDGET 2023		RECHNUNG 2022		KOMMENTAR
	Aufwand	Ertrag	Aufwand	Ertrag	Aufwand	Ertrag	
in CHF							
1403 Schlichtungsbehörde in Mietsachen	19'776.75	100.00	13'650	1'700	7'812.10	1'000.00	
Netto-Ergebnis	19'676.75		11'950		6'812.10		
300000 Sitzungsgelder Kommissionen	4'733.70		2'000		1'025.00		Aufgrund der hohen Anzahl an Mietschlichtungsfällen legte die Schlichtungsbehörde mehr als erwartet.
309000 Aus- und Weiterbildung des Personals	2'572.40		3'000		197.50		
310200 Drucksachen, Publikationen	98.00		150		98.00		
390000 Interne Verrechnung Materialbezug	726.20		500		908.95		
391000 Interne Verrechnung Personal	8'646.45		5'000		2'582.65		Die Personalkosten für die Mietschlichtungsfälle stiegen aufgrund der hohen Fallzahlen.
392000 Interne Verrechnung Mieten	3'000.00		3'000		3'000.00		
421000 Gebühren für Amtshandlungen		100.00		1'200		450.00	
461200 Entschädigungen von Gemeinden		0.00		500		550.00	
1404 Marktwesen	60'439.48	10'464.00	58'480	13'000	58'601.50	15'722.50	
Netto-Ergebnis	49'975.48		45'480		42'879.00		
310200 Drucksachen, Publikationen	808.50		800		592.35		
313000 Dienstleistungen Dritter	15'412.70		12'200		12'593.45		Die temporären Elektroinstallationen sowie die Strombezüge für den Frühlings- und Martini-markt waren teurer als erwartet.
313400 Sachversicherungsprämien	102.83		100		105.50		
315000 Unterhalt Büromöbel und -geräte	0.00		1'000		0.00		
317000 Reisekosten und Spesen	101.60		200		50.00		
330060 Planmässige Abschreibungen Mobilien	180.00		180		180.00		
390000 Interne Verrechnung Materialbezug	765.65		1'000		1'012.05		
391000 Interne Verrechnung Personal	40'088.20		40'000		41'088.15		
392000 Interne Verrechnung Mieten	3'000.00		3'000		3'000.00		
412000 Konzession Marktstandplatz		9'307.00		12'000		13'657.00	
424000 Benützungsgebühren Marktstände		1'157.00		1'000		2'065.50	

Erfolgsrechnung Funktionale Gliederung

Stadt Bischofszell

in CHF	RECHNUNG 2023		BUDGET 2023		RECHNUNG 2022		KOMMENTAR
	Aufwand	Ertrag	Aufwand	Ertrag	Aufwand	Ertrag	
1500 Feuerwehr	644'733.65	644'733.65	586'500	586'500	604'057.53	604'057.53	
Netto-Ergebnis		0.00		0		0.00	
30000 Sitzungsgelder Kommissionen	400.00		0		300.00		
30100 Löhne des Verwaltungs- und Betriebspersonals	37'206.50		33'850		31'580.50		Aufgrund der Erhöhung des Soldansatzes und der Feuerwehrentschädigung wurden die Budgetpositionen überschritten.
301001 Übungssold	52'285.00		40'000		38'677.00		
301002 Einsatzsold	32'370.00		35'000		17'062.50		
304900 Pikettentschädigung	3'700.00		3'600		3'540.00		
305000 AG-Beiträge AHV, IV, EO, ALV, Verwaltungskosten	1'361.70		1'500		1'200.35		
305400 AG-Beiträge an Familienausgleichskasse	311.40		500		274.50		
309000 Aus- und Weiterbildung des Personals	39'948.50		33'500		31'327.75		Siehe Kommentar zu Konto 1500.301000.
309900 Übriger Personalaufwand	5'452.90		6'000		8'520.15		
310000 Büromaterial	0.00		1'000		583.58		
310100 Betriebs-, Verbrauchsmaterial	9'346.95		11'000		22'343.64		
310200 Drucksachen, Publikationen	398.50		1'000		0.00		
311100 Anschaffung Maschinen und Werkzeuge	29'471.85		37'000		22'572.40		Zwei budgetierte Rollcontainer wurden nicht angeschafft.
311200 Anschaffung Kleider	11'702.61		33'500		23'694.40		Es musste weniger Brandschutzkleidung ersetzt werden.
312000 Wasser, Energie, Heizmaterial	4'965.45		5'000		3'454.45		
313000 Dienstleistungen Dritter	11'638.58		12'300		11'831.15		
313006 Mitglieder- und Verbandsbeiträge	2'050.80		2'500		2'063.80		
313200 Honorare externe Fachexperten	30'328.30		0		0.00		Der Stadtrat genehmigte einen Nachtragskredit über rund CHF 30'000 für das Beratungshonorar zur Prüfung eines Zusammenschlusses der Feuerwehr Bischofszell mit der Feuerwehr Hauptwil-Gottshaus. Die Gemeinde Hauptwil-Gottshaus beteiligte sich mit 50% an den Kosten. Die Kostenbeteiligung ist im Konto 1500.463200 verbucht.
313400 Sachversicherungsprämien	11'977.57		14'000		13'128.61		

	RECHNUNG 2023		BUDGET 2023		RECHNUNG 2022		KOMMENTAR
	Aufwand	Ertrag	Aufwand	Ertrag	Aufwand	Ertrag	
in CHF							
314400 Unterhalt Gebäude	2'739.25		5'000		3'561.85		
315100 Unterhalt Apparate, Maschinen, Geräte, Fahrzeuge, Werkzeuge	40'500.02		47'000		40'950.30		
317000 Reisekosten und Spesen	2'666.00		6'000		2'575.60		
318100 Tatsächliche Forderungsverluste	-172.53		3'000		992.12		
330041 Planmässige Abschreibungen Hochbauten	1'850.00		1'850		1'850.00		
330061 Planmässige Abschreibungen Mobilien	37'210.00		42'230		37'210.00		
351000 Einlagen in Spezialfinanzierungen	158'114.85		78'970		158'551.73		Der Ertragsüberschuss der Dienststelle Feuerwehr fiel mit CHF 158'114.85 deutlich höher aus als budgetiert. Das führte zu einer höheren Einlage in die entsprechende Spezialfinanzierung.
390000 Interne Verrechnung Material- und Warenbezüge	164.20		200		196.90		
391000 Interne Verrechnung Personal	75'745.25		90'000		85'014.25		
392000 Interne Verrechnung Mieten	41'000.00		41'000		41'000.00		
420000 Feuerwehropflichtersatzabgaben	462'433.90		445'000		464'259.98		
421000 Feuerschutzbewilligungen	4'080.00		3'000		3'580.00		
425000 Materialverkäufe	11'310.95		6'000		8'453.95		
426000 Rückstellungen Dritter	21'441.70		22'000		9'501.30		
427000 Bussen	0.00		100		0.00		
441160 Buchgewinn aus Verkauf von Mobilien	0.00		0		10'000.00		
447000 Mietertrag	3'404.50		2'400		1'900.00		
463100 Beiträge kantonale Gebäudeversicherung	120'855.45		102'000		100'319.30		
463200 Beiträge von Gemeinden	21'207.15		6'000		6'043.00		Siehe Kommentar zu Konto 1500.313200.
1610 Militärische Verteidigung	92'322.07	127'023.20	101'260	110'000	86'352.21	126'663.30	
Netto-Ergebnis	34'701.13		8'740		40'311.09		
310100 Betriebs-, Verbrauchsmaterial	5'927.15		4'000		4'084.25		

Erfolgsrechnung Funktionale Gliederung

Stadt Bischofszell

in CHF	RECHNUNG 2023		BUDGET 2023		RECHNUNG 2022		KOMMENTAR
	Aufwand	Ertrag	Aufwand	Ertrag	Aufwand	Ertrag	
311000	380.20		5000		0.00		Im Budget 2023 war ein Teilersatz der Zivilschutzmatratzen enthalten. Diese Ersatzbeschaffung wurde 2023 nicht getätigt.
312000	7783.05		9000		7259.40		
313000	618.55		800		603.20		
313400	318.27		300		326.01		
314400	4142.80		5'500		436.05		
315000	140.00		2'000		416.25		
316100	4'720.10		5'000		3'850.85		
317000	78.30		200		141.40		
330000	13'940.00		14'260		13'940.00		
330040	11'300.00		11'300		11'300.00		
363500	1'257.10		2'000		1'601.50		
363600	2'862.00		3'000		3'352.00		
366020	25'900.00		25'900		25'900.00		
390000	969.95		1'000		1'275.45		
391000	8'984.60		9'000		8'865.85		
392000	3'000.00		3'000		3'000.00		
461000	127'023.20			110'000		126'663.30	Die Militärbelegung in der BSA Bruggwiesen war 2023 höher als erwartet.
1620	112'419.81	8'567.35	88'220	11'150	161'862.06	73'237.60	
Netto-Ergebnis		103'852.46		77'070		88'624.46	
310100	1'244.30		2'000		2'303.75		
311100	1'084.35		2'000		1'394.50		
312000	5'676.55		6'000		9'399.45		
313000	2'596.70		3'800		3'942.55		
313400	488.86		500		488.01		

	RECHNUNG 2023		BUDGET 2023		RECHNUNG 2022		KOMMENTAR
	Aufwand	Ertrag	Aufwand	Ertrag	Aufwand	Ertrag	
in CHF							
314400	30'611.40		27'000		4'770.70		Neben dem üblichen Zivilschutz-Anlagenunterhalt wurden aufgrund der periodischen Anlagenkontrolle diverse Mängel behoben. Zudem wurde der Schutzraum "Bitzi" saniert. Die Budgetüberschreitung von rund CHF 3'000 ist auf den notwendigen Rückbau des Wasseranschlusses beim Kulturgüterschutzraum "Alle Niederbühlstrasse" zurückzuführen.
315100	1'192.35		2'000		1'040.35		
319200	21'600.00		0		32'000.00		Abgeltung für das Benützungsrecht von neu erstellten öffentlichen Schutzraumplätzen.
330040	3'920.00		3'920		3'920.00		
361202	32'678.70		33'000		28'598.50		
370100	2'400.00		5'000		65'600.00		
391000	8'926.60		3'000		8'404.25		
447200		284.25		600		226.50	
461000		5'550.00		5'550		5'550.00	
461100		333.10		0		1'861.10	
470700		2'400.00		5'000		65'600.00	
1621	13'625.40	0.00	15'796	0	14'037.75	0.00	
		13'625.40		15'796		14'037.75	
316900	725.00		750		725.00		
361200	12'900.40		15'046		13'312.75		
1627	24'019.65	24'019.65	28'100	28'100	29'932.35	29'932.35	
		0.00		0		0.00	
300000	14'266.50		18'000		16'258.00		
305000	629.20		1'000		816.35		
305400	143.90		300		186.75		

Erfolgsrechnung Funktionale Gliederung

Stadt Bischofszell

in CHF	RECHNUNG 2023		BUDGET 2023		RECHNUNG 2022		KOMMENTAR
	Aufwand	Ertrag	Aufwand	Ertrag	Aufwand	Ertrag	
305500	0.00		100		0.00		
310000	75.50		200		229.20		
311000	1'207.55		1'300		3'022.20		
312080	1'168.80		1'200		1'135.30		
317000	808.30		1'000		273.00		
391000	5'719.90		5'000		8'011.55		
461100		0.00		0		5'068.75	
461201		4'318.60		5'135		4'543.45	
461202		1'416.80		1'670		1'477.95	
461203		12'900.40		15'046		13'312.75	
461204		5'383.85		6'249		5'529.45	
3	2'253'534.87	685'688.27	2'375'270	865'800	1'983'613.91	527'944.23	
Netto-Ergebnis		1'567'846.60		1'509'470		1'455'669.68	
3110	117'266.78	13'819.35	127'140	15'000	101'619.19	11'226.20	
Netto-Ergebnis		103'449.43		112'140		90'392.99	
312000	2'384.190		22'000		18'906.80		Massiver Anstieg der Energiepreise.
313000	3'888.35		3'200		3'837.40		
313400	3'113.68		2'000		3'105.54		
314400	1'516.80		6'000		2'271.05		Der übliche Liegenschaftsunterhalt fiel aufgrund der umfassenden Fassadensanierung tiefer aus als erwartet.
330040	40'500.00		34'340		20'700.00		Die Abschreibungen haben aufgrund der abgeschlossenen Fassadensanierung zugenommen.
363600	27'700.00		38'000		37'200.00		
366060	11'600.00		11'600		11'600.00		

	RECHNUNG 2023		BUDGET 2023		RECHNUNG 2022		KOMMENTAR
	Aufwand	Ertrag	Aufwand	Ertrag	Aufwand	Ertrag	
in CHF							
391000 Interne Verrechnung Personal	5'108.05		10'000		3'998.40		
426002 Rückstellungen von Raumbenkenkosten		13'819.35		15'000		11'226.20	
3120 Denkmalpflege und Heimatschutz	121'952.65	112'824.00	308'700	300'000	12'607.60	0.00	
Netto-Ergebnis		9'128.65		8'700		12'607.60	
300000 Sitzungsgelder Kommissionen	4'700.00		2'500		4'600.00		
313000 Dienstleistungen Dritter	0.00		200		0.00		
363600 Beiträge an Vereine und Institutionen	1'000.00		1'000		1'000.00		
363700 Beiträge an private Haushalte	112'824.00		300'000		2'809.40		2023 wurden weniger zugesicherte NHG-Beiträge für die Sanierung von denkmalgeschützten Bauobjekten abgerechnet.
391000 Interne Verrechnung Personal	3'428.65		5'000		4'198.20		
451000 Entnahmen aus Spezialfinanzierungen		112'824.00		300'000		0.00	Die ausbezahlten NHG-Beiträge wurden aus dem entsprechenden Fonds entnommen.
3121 Stadtgeschichtliche Gebäude	7'620.65	0.00	9'650	0	949.80	0.00	
Netto-Ergebnis		7'620.65		9'650		949.80	
310100 Betriebs-, Verbrauchsmaterial	0.00		100		0.00		
312000 Wasser, Energie, Heizmaterial	186.80		200		186.80		
313400 Sachversicherungsprämien	439.90		350		441.15		
314400 Unterhalt Gebäude	0.00		1'000		231.55		
330040 Planmässige Abschreibung Hochbauten VV allgemeiner Haushalt	6'680.00		7'000		0.00		
391000 Interne Verrechnung Personal	313.95		1'000		90.30		
3210 Bibliothek/Ludothek	93'945.11	17'088.60	102'670	24'800	90'615.05	15'246.50	
Netto-Ergebnis		7'6856.51		7'7870		75'368.55	
312000 Energie, Wasser, Heizmaterial	5'785.35		2'000		2'792.15		Massiver Anstieg der Energiepreise.
313400 Sachversicherungsprämien	809.76		0		472.90		

Erfolgsrechnung Funktionale Gliederung

Stadt Bischofszell

	RECHNUNG 2023		BUDGET 2023		RECHNUNG 2022		KOMMENTAR
	Aufwand	Ertrag	Aufwand	Ertrag	Aufwand	Ertrag	
in CHF							
316000 Miete und Pacht Liegenschaften	46'200.00		45'600		46'200.00		
363600 Beiträge an private Organisationen ohne Erwerbszweck	12'500.00		22'500		12'500.00		Betriebskostenbeiträge an die Bibliothek und die Ludothek. Die tieferen Beiträge im Vergleich zum Budget sind darauf zurückzuführen, dass die VSG Bischofszell ihren Betriebskostenbeitrag direkt an die Bibliothek entrichtete. Im Gegenzug musste die VSG den Beitrag nicht an die Stadt zurückstellen, was zu einer entsprechenden Differenz zum Budget beim Ertragskonto 3210.463200 führte.
366060 Planmässige Abschreibungen Investitionsbeiträge	28'650.00		32'570		28'650.00		
463200 Beiträge von Gemeinden und Gemeindezweckverbänden		17'088.60		24'800		15'246.50	Siehe Kommentar zu Konto 3210.363600.
3290 Kultur	100'736.70	0.00	86'670	0	92'476.89	0.00	
Netto-Ergebnis		100'736.70		86'670		92'476.89	
300000 Sitzungsgelder Kommissionen	1'450.00		1'300		1'050.00		
310200 Drucksachen, Publikationen	856.20		800		0.00		
311900 Anschaffung Kultur- und Kunstgegenstände	0.00		0		717.55		
313010 Bundesfeier	500.00		2'000		1'000.00		
313011 Jungbürgerfeier	1'777.60		2'000		1'511.70		
313012 Diverse Einwohneranlässe	15'682.20		4'500		2'541.24		Die Kosten für den Neuzuzigerbrunch der Jahre 2021 und 2022 wurden von der Cateringfirma erst 2023 in Rechnung gestellt. Das führte zu einer Budgetüberschreitung von CHF 6'500.
363600 Beiträge an Vereine und Institutionen	650'10.20		61'500		75'071.35		
363700 Beiträge an private Haushalte	580.00		500		240.00		
366060 Planmässige Abschreibungen Investitionsbeiträge	4'070.00		4'070		4'070.00		
391000 Interne Verrechnung Personal	10'810.50		10'000		6'275.05		

	RECHNUNG 2023		BUDGET 2023		RECHNUNG 2022		KOMMENTAR
	Aufwand	Ertrag	Aufwand	Ertrag	Aufwand	Ertrag	
in CHF							
3291 Mehrzweckhalle Bitzi	321'560.78	70'786.89	292'390	78'000	283'895.06	64'949.80	
Netto-Ergebnis		250'773.89		214'390		218'945.26	
310100 Betriebs-, Verbrauchsmaterial	8'331.16		5'000		9'046.50		Preissteigerungen beim Reinigungsmaterial führten zu einer Budgetüberschreitung.
311000 Anschaffung Einrichtungen und Geräte	1'798.10		7'500		1'197.00		Diverse Kleinanschaffungen wurden auf das Folgejahr verschoben.
312000 Wasser, Energie, Heizmaterial	49'690.95		47'000		37'182.35		Massiver Anstieg der Energiepreise.
313000 Dienstleistungen Dritter	4'060.35		6'000		4'022.75		
313400 Sachversicherungsprämien	4'638.87		4'000		4'655.99		
314400 Unterhalt Gebäude	56'186.73		45'000		48'822.45		Die Erneuerung der Lichtenanlage erfolgte mit CHF 40'606 unter dem budgetierten Betrag von CHF 45'000. Zusätzlich musste ein Wasserschaden und Mängel bei den Elektroinstallationen behoben werden, was zu Mehrkosten von CHF 11'000 führte.
315000 Unterhalt Einrichtungen und Geräte	4'665.94		10'050		5'401.30		Der budgetierte Service der Lüftungsanlage wurde nicht ausgeführt.
330040 Planmässige Abschreibungen Hochbauten	40'890.00		40'890		40'890.00		
330060 Planmässige Abschreibungen Mobilien	39'148.00		39'150		39'150.00		
391000 Interne Verrechnung Personal	106'063.85		82'000		88'638.45		
391010 Interne Verrechnung IT-Dienstleistungen	6'086.83		5'800		4'888.27		
426002 Rückerstattung von Raumnebenkosten		2'200.00		3'000		2'200.00	
447200 Vergütung für Benützungen Liegenschaften		17'980.80		20'000		12'749.80	
451100 Entnahme aus Fonds Reisacher		40'606.09		45'000		40'000.00	Die Kosten für die Erneuerung der Lichtenanlage wurden aus dem Vermächtnis Reisacher finanziert.
492000 Interne Verrechnung Mieten		10'000.00		10'000		10'000.00	

Erfolgsrechnung Funktionale Gliederung

Stadt Bischofszell

in CHF	RECHNUNG 2023		BUDGET 2023		RECHNUNG 2022		KOMMENTAR
	Aufwand	Ertrag	Aufwand	Ertrag	Aufwand	Ertrag	
3320 Massenmedien (Gemeindezeitung)	138'090.57	80'588.50	114'500	75'000	120'543.25	73'153.45	
Netto-Ergebnis	57'502.07		39'500		47'389.80		
310200 Drucksachen, Publikationen	62'885.75		45'000		53'152.00		Die Gemeindezeitung "Marktplatz" erfreut sich grosser Beliebtheit. Deshalb weisen die einzelnen Ausgaben teilweise mehr Seiten auf als geplant. Das führt zu höheren Druckkosten.
313000 Dienstleistungen Dritter	13'208.83		12'000		12'092.68		Portokosten für den Versand der Gemeindezeitung "Marktplatz".
391000 Interne Verrechnung Personal	59'684.20		55'000		53'103.45		
391010 Interne Verrechnung IT-Dienstleistungen	2'311.79		2'500		2'195.12		
424000 Dienstleistungserträge Mitteilungsblatt	80'588.50		75'000		73'153.45		Es wurden mehr Inserate in der Gemeindezeitung "Marktplatz" verkauft.
3410 Sport	26'157.85	0.00	52'000	1'000	53'282.60	1'275.00	
Netto-Ergebnis	26'157.85		51'000		52'007.60		
300000 Sitzungsgelder Kommissionen	200.00		0		0.00		
311100 Anschaffung Geräte und Maschinen	0.00		0		5'385.00		
314000 Unterhalt Vita Parcours	675.55		1'000		0.00		
316000 Miete und Pacht Liegenschaften	8'250.00		33'000		32'900.00		Infolge der Sanierung der Turnhalle Hoffnungsgut fiel die Entschädigung für die nicht-schulische Nutzung tiefer aus als erwartet.
363600 Beiträge an Vereine und Institutionen	13'460.00		15'000		11'860.00		
391000 Interne Verrechnung Personal	3'572.30		3'000		3'137.60		
447200 Vergütung für Benützung Sporthalle Hoffnungsgut	0.00		1'000		1'275.00		Die Turnhalle Hoffnungsgut war praktisch das ganze Jahr 2023 aufgrund der Sanierungsarbeiten geschlossen. Es wurden deshalb keine Hallengebühren in Rechnung gestellt.

	RECHNUNG 2023		BUDGET 2023		RECHNUNG 2022		KOMMENTAR
	Aufwand	Ertrag	Aufwand	Ertrag	Aufwand	Ertrag	
in CHF							
3411 Freibad	516'902.71	176'691.56	460'900	126'000	468'177.91	154'320.61	
Netto-Ergebnis		340'211.15		334'900		313'857.30	
301000 Löhne des Verwaltungs- und Betriebspersonals	199'729.38		127'000		181'615.10		Die höheren Lohnkosten sind auf die ganz-jährige Beschäftigung des zweiten Bedmeisters zurückzuführen. In den Monaten Oktober bis Dezember ist er jeweils über den Werkhof beschäftigt. Die dafür anfallenden Personalkosten wurden dem Werkhof über die internen Personalverrechnungen weiterbelastet (siehe Konto 3411.491000). Zudem musste das im Stundenlohn angestellte Hilfspersonal aufgrund der guten Wetterverhältnisse Mehrstunden leisten.
301009 Erstattung von Lohn des Verwaltungs- und Betriebspersonals	-30'166.00		-33'000		-35'985.50		Rückerstattung für den Personalverleih an die TGB im Winterhalbjahr.
304000 Freiwillige Familienzulage	2'700.00		3'000		2'700.00		
305000 AG-Beiträge AHV, IV, EO, ALV, Verwaltungskosten	13'021.30		8'000		11'435.85		Siehe Kommentar zu Konto 3411.301000.
305200 AG-Beiträge an Pensionskassen	11'322.60		8'000		11'196.90		Siehe Kommentar zu Konto 3411.301000.
305300 AG-Beiträge an Unfall- und Personal-Haftpflichtversicherungen	3'419.75		2'000		3'212.95		Siehe Kommentar zu Konto 3411.301000.
305400 AG-Beiträge an Familienausgleichskasse	2'978.45		1'500		2'615.20		Siehe Kommentar zu Konto 3411.301000.
305500 AG-Beiträge an Krankentaggeldversicherungen	2'379.95		1'500		2'099.20		Siehe Kommentar zu Konto 3411.301000.
309000 Aus- und Weiterbildung des Personals	0.00		1'000		2'400.00		
309900 Übriger Personalaufwand	911.52		1'500		435.89		
310000 Büromaterial	661.88		500		0.00		
310100 Betriebs-, Verbrauchsmaterial und Handelswaren	28'846.52		33'000		32'566.03		
310200 Drucksachen, Publikationen	0.00		100		0.00		
311100 Anschaffung Geräte und Maschinen	8'724.74		15'800		4'956.36		
312000 Energie, Wasser, Heizmaterial	63'638.07		60'000		49'981.93		Massiver Anstieg der Energiepreise.
313000 Dienstleistungen Dritter	3'441.22		1'200		14'326.05		
313006 Mitglieder- und Verbandsbeiträge	1'040.02		1'000		1'040.02		

Erfolgsrechnung Funktionale Gliederung

Stadt Bischofszell

in CHF	RECHNUNG 2023		BUDGET 2023		RECHNUNG 2022		KOMMENTAR
	Aufwand	Ertrag	Aufwand	Ertrag	Aufwand	Ertrag	
313300	2'282.97		1'000		2'282.97		
313400	1'933.42		2'000		1'964.11		
314000	3'405.89		5'000		1'326.04		
314400	47'092.72		20'000		37'058.03		Neben dem budgetierten üblichen Anlagenunterhalt wurde ein neues, automatisiertes Eintrittssystem angeschafft. Der Stadtrat genehmigte dafür einen Nachtragskredit im Umfang von rund CHF 11'000. Zudem mussten aufgrund eines Pächterwechsel beim Kiosk die Sanitäranlagen instand gestellt werden.
315100	6'752.27		1'000		5'698.33		Die Jahreservices der Beckenreinigungsmaschinen und der Mähroboter waren teurer als erwartet.
316000	2'125.00		2'200		2'125.00		
317000	557.80		500		528.00		
319900	0.00		5'000		7'056.58		Aufgrund eines Bundesgerichtsurteils entfällt die MWST-Vorsteuerkürzung.
330040	109'200.00		109'200		109'200.00		
330060	6'180.00		17'500		0.00		
390000	249.65		500		232.70		
391000	22'444.65		63'000		14'480.75		Siehe Kommentar zu Konto 3411.301000.
391010	2'028.94		1'900		1'629.42		
424000	123'789.52	100'000				12'1783.25	Dank des guten und heissen Sommerwetters konnte wieder ein überdurchschnittlicher Umsatz aus den Schwimmbadeintritten erwirtschaftet werden.
426000	2'247.82	1'000				2'152.92	
447000	13'377.72	9'000				6'024.19	Höherer Pächtertrag für den Kiosk.
463200	12'000.00	12'000				12'000.00	
491000	25'276.50	4'000				12'360.25	Siehe Kommentar zu Konto 3411.301000.

	RECHNUNG 2023		BUDGET 2023		RECHNUNG 2022		KOMMENTAR
	Aufwand	Ertrag	Aufwand	Ertrag	Aufwand	Ertrag	
in CHF							
3412 Sporthalle Bruggwiesen	428'416.25	177'994.55	433'820	182'000	415'384.47	177'940.80	
Netto-Ergebnis	250'421.70		25'1820		237'443.67		
310100 Betriebs-, Verbrauchsmaterial	3'666.82		6'000		8'645.30		
311000 Anschaffung Einrichtungen und Geräte	16'151.50		17'700		9'335.95		
312000 Wasser, Energie, Heizmaterial	62'463.55		55'000		52'568.80		Massiver Anstieg der Energiepreise.
313000 Dienstleistungen Dritter	624.40		1'000		675.00		
313400 Sachversicherungsprämien	5'533.39		4'500		5'644.20		
314400 Unterhalt Gebäude	13'077.65		13'500		14'422.20		
315000 Unterhalt Einrichtungen und Geräte	14'275.40		15'500		18'962.70		
330000 Planmässige Abschreibungen Grundstücke VV allg. Haushalt	2'970.00		2'970		2'970.00		
330030 Planmässige Abschreibungen übrige Tiefbauten VV allg. Haushalt	35'130.00		35'130		35'130.00		
330040 Planmässige Abschreibungen Hochbauten	162'960.00		162'600		162'940.00		
330060 Planmässige Abschreibungen Mobilien	13'710.00		15'020		6'270.00		
391000 Interne Verrechnung Personal	95'824.60		103'000		96'190.90		
391010 Interne Verrechnung IT-Dienstleistungen	2'028.94		1'900		1'629.42		
447200 Vergütung für Benützungen Liegenschaften	177'994.55		182'000		177'940.80		
3413 Sportanlage Bruggfeld	95'445.15	0.00	89'410	0	111'101.60	50.00	
Netto-Ergebnis	95'445.15		89'410		111'051.60		
310100 Betriebs-, Verbrauchsmaterial	4'982.40		5'000		5'016.30		
312000 Wasser, Energie, Heizmaterial	3'890.95		3'500		4'236.40		
314400 Unterhalt Sportplätze	14'059.75		19'500		34'906.30		
315100 Unterhalt Apparate, Maschinen, Geräte, Fahrzeuge, Werkzeuge	10'882.70		1'500		2'742.55		Die Lautsprecheranlage für den Fussballplatz Bruggfeld musste ausserplanmässig ersetzt werden. Die Kosten beliefen sich auf CHF 6'715. Zudem wurden die Lampen der Platzbeleuchtung ausgetauscht.
330030 Planmässige Abschreibungen übrige Tiefbauten VV allg. Haushalt	27'550.00		27'650		27'550.00		

Erfolgsrechnung Funktionale Gliederung

Stadt Bischofszell

in CHF	RECHNUNG 2023		BUDGET 2023		RECHNUNG 2022		KOMMENTAR
	Aufwand	Ertrag	Aufwand	Ertrag	Aufwand	Ertrag	
330060	11'280.00		10'260		11'280.00		
391000	22'789.35		22'000		25'370.05		
447200		0.00		0		50.00	
3420	285'437.67	35'894.82	297'420	64'000	232'960.49	29'781.87	
Netto-Ergebnis		249'542.85		233'420		203'178.62	
311100	9'800.00		12'500		5'526.55		Ersatz von Strassenflaggen.
314000	62'836.70		66'000		39'222.12		
315100	7'855.77		36'000		882.02		Der Neubau des Kinderspielfeldes Halden musste auf das Folgejahr verschoben werden.
330000	2'460.00		2'460		2'460.00		
330010	12'470.00		12'470		12'470.00		
330030	37'990.00		37'990		37'990.00		
351100	10'707.70		5'000		20'190.00		
391000	141'317.50		125'000		114'219.80		
420000		10'707.70		5'000		20'190.00	
451100		14'782.32		49'000		7'842.17	
463100		10'404.80		10'000		1'749.70	
4	1'730'541.46	262'526.90	1'445'200	281'100	1'342'114.51	219'968.17	
Netto-Ergebnis		1'468'014.56		1'164'100		1'122'146.34	
4120	747'133.00	0.00	712'000	0	655'277.00	0.00	
Netto-Ergebnis		747'133.00		712'000		655'277.00	
300000	1'450.00		0		1'750.00		
363100	693'683.00		660'000		601'527.00		Pro Einwohner musste Bischofszell einen Beitrag von CHF 114.56 leisten.
366060	52'000.00		52'000		52'000.00		

	RECHNUNG 2023		BUDGET 2023		RECHNUNG 2022		KOMMENTAR
	Aufwand	Ertrag	Aufwand	Ertrag	Aufwand	Ertrag	
in CHF							
4210 Ambulante Krankenpflege	941'977.26	258'276.90	692'000	277'000	645'649.16	215'798.17	
Netto-Ergebnis		683'700.36		415'000		429'850.99	
300000 Sitzungsgelder Kommissionen	700.00		500		350.00		
363421 Beiträge an Mahlzeitendienst	3'099.00		3'500		5'162.00		
363502 Beiträge an private SPITEX und Pflegefachpersonen	52'059.56		10'000		16'702.08		Auf dem Bischofszeller Gemeindegebiet sind vermehrt auch private SpiteXorganisationen im Einsatz. Dieser Faktor wurde bei der Budgetierung unterschätzt.
363601 Beitrag an SPITEX Oberthurgau	883'078.70		663'000		615'712.28		Wiederum leistete die SpiteX Oberthurgau mehr Pflegestunden zugunsten der Bischofszeller Bevölkerung. Das führte zur einem höheren Gemeindebeitrag im Umfang von CHF 140'000. Des Weiteren genehmigte der Stadtrat einen Nachtragskredit von CHF 83'000 zugunsten der SpiteX Oberthurgau für den Bezug von Bürocontaineranlagen als Überbrückung des temporären Raumengpasses.
363604 Kosten für Entlastungsdienste	0.00		8'000		3'506.80		Im vergangenen Jahr musste die Stadt keine Beiträge an Entlastungsdienste übernehmen.
363680 Beiträge an private Organisationen für begleitetes Wohnen	0.00		1'000		0.00		
363682 Beiträge an private Organisationen für Haushaltshilfe	3'040.00		6'000		4'216.00		Beitrag an Pro Senectute für die Haushaltshilfe gemäss geltender Leistungsvereinbarung.
463110 Kantonsbeitrag ambulante Pflege, Hilfe und Betreuung		258'276.90		277'000		215'798.17	
4310 Alkohol- und Drogenprävention	36'120.00	0.00	36'000	0	35'820.00	0.00	
Netto-Ergebnis		36'120.00		36'000		35'820.00	
363201 Beiträge an Perspektive Thurgau	36'120.00		36'000		35'820.00		
4340 Lebensmittelkontrolle	5'311.20	4'250.00	5'200	4'100	5'368.35	4'170.00	
Netto-Ergebnis		1'061.20		1'100		1'198.35	
309000 Aus- und Weiterbildung des Personals	550.00		0		550.00		

	RECHNUNG 2023		BUDGET 2023		RECHNUNG 2022		KOMMENTAR
	Aufwand	Ertrag	Aufwand	Ertrag	Aufwand	Ertrag	
in CHF							
310200 Drucksachen, Publikationen	161.20		100		60.00		
313006 Mitglieder- und Verbandsbeiträge	100.00		100		100.00		
391000 Interne Verrechnung Personal	4'500.00		5'000		4'658.35		
424000 Benützunggebühren für Dienstleistungen		0.00		100		0.00	
463200 Beiträge Gemeinden für Plizkontrolstelle		4'250.00		4'000		4'170.00	
5 SOZIALE SICHERHEIT	4'623'240.99	2'447'554.88	4'633'600	2'396'695	3'864'172.53	1'736'467.91	
Netto-Ergebnis		2'175'686.11		2'236'905		2'127'704.62	
5120 Prämienverbilligungen	8'13'848.60	48'121.33	7'40'000	60'000	7'34'424.45	33'181.17	
Netto-Ergebnis		765'727.27		680'000		701'243.28	
363110 Prämienverbilligungsbeiträge an Kanton	653'863.70		580'000		586'309.15		Der Bischofszeller Anteil an die individuelle Prämienverbilligung fiel 2023 massiv höher aus als erwartet.
363111 Gemeindeanteil an KK-Verlustscheinforderungen	54'651.60		75'000		104'846.30		Der Gemeindeanteil für Krankenkassen-Verlustscheinforderungen konnte aufgrund eines funktionierenden Case Managements tiefer gehalten werden als in den Vorjahren.
363501 Übernahme von nicht gedeckten Behandlungskosten	4'687.00		0		4'994.55		Die Stadt musste für drei Personen, die keiner Krankenkasse angeschlossen waren, Notfallbehandlungs-kosten übernehmen.
363510 Kosten für Aufhebung von Prämienausständen	80'552.20		50'000		19'723.15		Es wurden mehrere Leistungsaufschübe für Personen mit Krankenkassenausständen im Umfang von CHF 80'552 aufgehoben. Diese Kosten werden durch die saumigen Prämienzahlerinnen und -zahler durch Ratenzahlungen zurückerstattet.
391000 Interne Verrechnung Personal	20'094.10		35'000		18'551.30		
426000 Rückstellungen Dritter für übernommene KK-Prämien		28'549.38		40'000		27'185.37	Siehe Kommentar zu Konto 5120.363510.
461100 Rückerstattungen Kanton für übernommene KK-Prämien		19'571.95		20'000		5'995.80	

	RECHNUNG 2023		BUDGET 2023		RECHNUNG 2022		KOMMENTAR
	Aufwand	Ertrag	Aufwand	Ertrag	Aufwand	Ertrag	
in CHF							
5230 Invalidenheime	1'946.80	0.00	1'700	0	1'908.25	0.00	
Netto-Ergebnis	1'946.80	1'946.80	1'700	1'700	1'908.25	1'908.25	
363600 Beiträge an Invalidenorganisationen	1'946.80		1'700		1'908.25		
5310 Alters- und Hinterlassenenversicherung AHV	14'090.20	9'899.00	30'000	9'000	19'775.35	8'953.00	
Netto-Ergebnis	4'191.20	4'191.20	21'000	21'000	10'822.35	10'822.35	
391000 Interne Verrechnung Personal Allg. Verwaltung	14'090.20		30'000		19'775.35		
461100 Entschädigung von Kanton für AHV-Zweigstelle		9'899.00		9'000		8'953.00	
5330 Leistungen an Pensionierte	20'013.45	0.00	20'000	0	20'013.45	0.00	
Netto-Ergebnis	20'013.45	20'013.45	20'000	20'000	20'013.45	20'013.45	
306200 Teuerungszulagen auf Renten und Rentenanteilen	20'013.45		20'000		20'013.45		
5350 Leistungen an das Alter	1'292.25	0.00	1'500	0	841.75	0.00	
Netto-Ergebnis	1'292.25	1'292.25	1'500	1'500	841.75	841.75	
310900 Jubilären-Geschenke	1'292.25		1'500		801.75		
313000 Dienstleistungen Dritter	0.00		0		40.00		
5430 Alimenterborschussung und -inkasso	222'596.40	149'365.95	253'000	150'500	244'743.60	182'014.59	
Netto-Ergebnis	73'230.45	73'230.45	102'500	102'500	62'729.01	62'729.01	
313004 Betreuungskosten	1'357.95		3'000		1'072.55		
363700 Alimenterborschüsse	164'249.30		170'000		188'849.30		
370700 Auszahlungen Alimenterinkasso	53'292.30		70'000		48'923.35		
391000 Interne Verrechnung Personal	3'696.85		10'000		5'898.40		

in CHF	RECHNUNG 2023		BUDGET 2023		RECHNUNG 2022		KOMMENTAR
	Aufwand	Ertrag	Aufwand	Ertrag	Aufwand	Ertrag	
426000		96'073.65		80'000	133'091.24		Durch ein konsequenteres Inkasso bei Alimentenschuldhern war es möglich, höhere Rückstellungen einzutreiben.
426001		0.00		500	0.00		
470700		53'292.30		70'000	48'923.35		
5440	60'350.10	0.00	45'250	600	50'205.45	0.00	
	Netto-Ergebnis	60'350.10	44'650		50'205.45		
300000	1'125.00		2'000		750.00		Sitzungsgeld der Gesellschaftskommission.
310100	347.45		0		109.10		Materialkosten für den Kinderrat.
310200	1'101.00		2'000		3'854.00		Pro Juventute-Elternbriefe.
363600	250.00		1'250		250.00		
391000	57'526.65		40'000		45'242.35		
463100		0.00		600		0.00	Der Kanton Thurgau unterstützt den Kinderrat nicht mehr mit einem jährlichen Beitrag.
5442	190'944.74	113'842.10	189'730	123'000	155'051.88	96'577.30	
	Netto-Ergebnis	77'102.64	66'730		58'474.58		
301000	11'910.14		11'7000		91'829.62		
304000	3'780.00		3'000		2'700.00		
305000	7'339.75		7'000		6'056.30		
305200	8'725.20		9'500		7'268.20		
305300	711.05		700		585.70		
305400	1'678.75		1'700		1'384.80		
305500	1'305.80		1'300		790.60		
309000	5'986.64		500		3'100.00		Kostenbeteiligung an einer Weiterbildung.
309900	0.00		500		0.00		
310000	0.00		200		0.00		

	RECHNUNG 2023		BUDGET 2023		RECHNUNG 2022		KOMMENTAR
	Aufwand	Ertrag	Aufwand	Ertrag	Aufwand	Ertrag	
in CHF							
310100 Betriebs-, Verbrauchsmaterial und Handelsware	5'295.70		8'000		4'652.15		
311000 Anschaffung Büromöbel und -geräte	274.50		500		2'171.60		
312000 Wasser, Energie, Heizmaterial	17'543.40		18'000		13'564.15		
313000 Dienstleistungen Dritter	1'387.20		1'500		1'480.55		
313400 Sachversicherungsprämien	643.87		500		644.86		
314400 Unterhalt Gebäude	8'296.80		5'500		5'050.30		Die höheren Unterhaltskosten sind auf die Montage einer Infosteile beim Jugendtreff, die Behebung von Mängeln an den Elektroinstallationen, die Entkalkung des Warmwasserboilers sowie den Ersatz des defekten Wärmehäufers zurückzuführen.
317000 Reisekosten und Spesen	1'203.60		200		1'064.10		
330040 Planmässige Abschreibungen Hochbauten	3'090.00		3'140		3'100.00		
330060 Planmässige Abschreibungen Mobiliar	1'186.15		1'190		1'190.00		
391000 Interne Verrechnung Personal	6'528.30		6'000		5'160.10		
391010 Interne Verrechnung IT-Dienstleistungen	4'057.89		3'800		3'258.85		
425007 Übrige Verkaufserlöse		928.35		1'200		1'123.85	
426000 Rückerstattung Dritter		2'320.90		4'000		2'849.95	Kostenbeteiligung der Katholischen Kirchgemeinde Bischofszell für die Jugendarbeit gemäss geltender Zusammenarbeitsvereinbarung.
447000 Pacht- und Mietzinse Liegenschaften VV		4'370.00		2'100		3'310.00	
447900 Übrige Erträge Liegenschaften VV		8'320.65		11'000		8'550.95	
463100 Betriebsbeitrag aus dem Alkoholzenteil Kanton Thurgau		3'000.00		3'000		3'000.00	
491000 Interne Verrechnung Personal		94'902.20		101'700		77'742.55	Interne Weiterverrechnung der geleisteten Personalstunden für die Fachstelle Gesellschaft und Gesundheit sowie für die Betreuung der ukrainischen Flüchtlinge.

in CHF	RECHNUNG 2023		BUDGET 2023		RECHNUNG 2022		KOMMENTAR
	Aufwand	Ertrag	Aufwand	Ertrag	Aufwand	Ertrag	
5450 Leistungen an Familien	124'412.89	56'789.10	140'270	66'445	124'887.73	48'247.90	
Netto-Ergebnis		67'623.79		73'825		76'639.83	
300000 Sitzungsgelder Kommissionen	675.00		1'000		700.00		
300002 Tag- und Sitzungsgelder	0.00		2'160		0.00		
310100 Betriebs-, Verbrauchsmaterial und Handelswaren	4'018.85		3'600		7'463.20		
313000 Dienstleistungen Dritter	1'659.60		1'500		569.60		
313200 Honorare externe Fachexperten	35'007.95		32'060		25'225.20		Externe Begleitung für das Frühförderungsprojekt "mitenand-4".
363600 Beiträge an private Organisationen ohne Erwerbszweck	4'492.35		10'000		6'013.85		
363601 Beiträge an Mütter-/Väter- und Jugendberatung	55'403.25		56'000		55'479.10		
363603 Beiträge an Tageselternverein	11'027.14		19'000		20'230.73		Es wurden weniger Tageseltern in Anspruch genommen. Deshalb musste die Stadt weniger Restkosten an die geleisteten Betreuungsstunden bezahlen.
391000 Interne Verrechnung Personal	12'128.75		14'950		9'206.05		
451100 Entnahmen aus Fond EK		14'103.30		8'750		12'223.15	Entnahme des Gemeindebeitrags für das Projekt "mitenand-4" aus dem Vermächtnis Ratgeb.
463100 Beiträge von Kantonen und Konkordaten		10'577.45		15'000		9'167.40	
463200 Beiträge von Gemeinden und Gemeindezweckverbänden		25'699.75		36'445		22'273.65	
463600 Beiträge von privaten Organisationen ohne Erwerbszweck		6'408.60		6'250		4'583.70	
5451 Kinderkrippen und Kinderhorte	62'629.50	8'429.50	64'200	0	58'339.30	3'479.30	
Netto-Ergebnis		54'200.00		64'200		54'860.00	
311100 Anschaffung Geräte und Maschinen	0.00		0		660.00		
361200 Entschädigungen an Gemeinden und Gemeindezweckverbände	8'429.50		0		3'479.30		Kostenbeteiligung für den Schüler-Mittagstisch.
363600 Beitrag an Kindertagesstätte KIBI	50'000.00		60'000		50'000.00		Betriebskostenbeitrag an die Kindertagesstätte KIBI.
363601 Beiträge an Vereine und Institutionen	4'200.00		4'200		4'200.00		Betriebskostenbeitrag an die Spielgruppe.
451100 Entnahmen aus Fonds EK		8'429.50		0		3'479.30	Finanzierung der Kostenbeteiligung an den Schüler-Mittagstisch aus dem Legat Ratgeb.

	RECHNUNG 2023		BUDGET 2023		RECHNUNG 2022		KOMMENTAR
	Aufwand	Ertrag	Aufwand	Ertrag	Aufwand	Ertrag	
in CHF							
5720 Gesetzliche wirtschaftliche Hilfe	2'083'329.95	976'188.66	2'044'500	821'900	1'771'976.87	672'707.17	
Netto-Ergebnis	1'107'141.29		1'222'600		1'099'269.70		
30000 Sitzungsgelder Kommissionen	4'950.00		4'500		3'525.00		
30100 Löhne des Verwaltungs- und Betriebspersonals	202'940.80		197'000		262'827.22		
301009 Erstattung von Lohn des Verwaltungs- und Betriebspersonals	0.00		-2'000		-11'132.90		
305000 AG-Beiträge AHV, IV, EO, ALV, Verwaltungskosten	13'451.05		12'000		15'725.30		
305200 AG-Beiträge an Pensionskassen	17'265.00		15'000		21'721.75		
305300 AG-Beiträge an Unfall- und Personal-Haftpflichtversicherungen	1'310.55		1'200		1'514.85		
305400 AG-Beiträge an Familienausgleichskasse	3'077.80		3'000		3'759.80		
305500 AG-Beiträge an Krankentaggeldversicherungen	2'417.40		1'200		2'058.15		
309000 Aus- und Weiterbildung des Personals	2'091.40		5'000		9'248.50		
309900 Übriger Personalaufwand	610.50		3'000		2'075.95		
310000 Büromaterial	0.00		100		191.38		
310200 Drucksachen, Publikationen	416.50		100		69.90		
311000 Anschaffung Büromöbel und -geräte	0.00		1'000		929.90		
313000 Dienstleistungen Dritter	16'931.55		20'000		4'562.40		Neben den Telefonkosten sind im Dienstleistungsaufwand der Sozialen Dienste die Beratungskosten für eine Organisationsanalyse sowie die Kostenbeteiligung an die Caritas Thurgau für die Schulden- und Budgetberatung enthalten.
313006 Mitglieder- und Verbandsbeiträge	3'136.00		2'000		1'450.00		
316000 Mietaufwand	5'631.90		4'000		5'167.70		Mietaufwand für die Notwohnung.
316100 Mieten, Benützungskosten Geräte	3'607.00		2'700		3'182.85		Miete von Kopier- und Druckgeräten.
317000 Reisekosten und Spesen	842.40		1'000		1'249.40		
319900 Übriger Betriebsaufwand	534.65		1'000		835.75		
363600 Beiträge an private Organisationen ohne Erwerbszweck	3'800.00		4'000		6'440.00		Socketbeitrag für Plätze in einem Arbeitsbeschäftigungsprogramm.

	RECHNUNG 2023		BUDGET 2023		RECHNUNG 2022		KOMMENTAR
	Aufwand	Ertrag	Aufwand	Ertrag	Aufwand	Ertrag	
in CHF							
363705	86.40		50'000		1'665.35		Insgesamt wurden im Bereich der Sozialhilfe
363710	75'1944.57		350'000		487'162.60		Unterstützungsleistungen von CHF 1.69 Mio.
363720	536'001.05		800'000		552'122.18		ausbezahlt. Das sind CHF 20'000 weniger als im
363730	39'1998.30		420'000		223'111.55		Budget 2023 vorgesehen.
363760	5'232.40		50'000		60'687.35		
390000	5'435.80		6'000		6'381.05		
391000	68'168.35		53'000		63'901.30		
391010	25'948.58		24'700		23'842.59		
392000	15'500.00		15'000		17'700.00		
426050		1'680.05		30'000		1'420.00	
426051		354'355.83		110'000		139'550.20	Es konnten wesentlich mehr Sozialhilfe-Rück- stattungen von Thurgauer Bürgerinnen und Bürgern vereinnahmt werden. Die positive Differenz ist vor allem auf Rückvergütungen von Sozialversicherungen zurückzuführen.
426052		441'017.40		400'000		375'906.65	
426053		152'511.23		200'000		111'009.12	
426056		4'139.30		15'000		14'239.30	
447001		0.00		0		500.00	
491000		22'484.85		66'900		30'081.90	
5730 Asylwesen	148'871.20	146'795.13	128'000	220'000	72'661.25	217'554.35	
Netto-Ergebnis		2'076.07	92'000		144'893.10		
310100	1'160.05		0		0.00		Nicht direkt einer Person zu ordnungsbare Materialkosten für die Unterbringung von asylsuchenden Personen.
316000	2'887.50		0		0.00		Mietkosten für temporär leerstehende Wohnungen für asylsuchende Personen.
363740	19'250.45		65'000		1'338.70		
363750	93'525.20		20'000		26'334.25		

	RECHNUNG 2023		BUDGET 2023		RECHNUNG 2022		KOMMENTAR
	Aufwand	Ertrag	Aufwand	Ertrag	Aufwand	Ertrag	
in CHF							
363770	Unterstützung an anerkannte Flüchtlinge (FL+5, Lastenausgleich 50%)	24'877.10	35'000		38'004.95		
391000	Interne Verrechnung Personal	7'170.90	8'000		6'983.35		
426054	Rückvergütungen von Asylsuchenden	10'693.90	20'000		2'605.55		
426055	Rückvergütung von anerkannten Flüchtlingen (FL-5, GP 2)	18'149.85	5'000		2'436.25		
426057	Rückvergütung von anerkannten Flüchtlingen (FL+5, Lastenausgleich 50%)	3'745.05	5'000		5'404.00		
463140	Staatsbeitrag für Asylsuchende + VA-7 (GP1)	100'676.75	170'000		176'800.05		
463150	Staatsbeitrag für anerkannte Flüchtlinge (FL-5 & VAFL-7, GP2)	12'339.85	0		0.00		
463170	Staatsbeitrag für anerkannte Flüchtlinge (50%) § 20a SHG	1'189.73	20'000		30'308.50		
5732	Asylwesen Schutzstatus S	842'305.20	918'000	918'000	555'037.50	437'005.98	
	Netto-Ergebnis	70'757.80	0	0	118'031.52		
310100	Betriebs-, Verbrauchsmaterial und Handelswaren	976.85	5'000		2'555.30		Nicht direkt einer Person zu ordnungsbare Materialkosten für die Unterbringung von ukrainischen Flüchtlingen.
311000	Büromöbel und -geräte (Raumausstattung)	258.40	0		1'909.40		Nicht direkt einer Person zu ordnungsbare Kosten für Raumausstattungen für die Unterbringung von ukrainischen Flüchtlingen.
312000	Energie, Wasser, Heizmaterial	0.00	1'000		559.00		
313000	Dienstleistungen Dritter	252.20	5'000		1'838.70		
316000	Miete und Pacht Liegenschaften	10.00	0		2'062.95		
363730	Unterstützungen an Schutzbedürftige S (GP1)	794'612.70	831'500		462'617.40		
391000	Interne Verrechnung Personal	39'486.80	64'000		83'494.75		
392000	Interne Verrechnung von Pacht, Mieten, Benützungskosten	6'708.25	11'500		0.00		
424081	Arbeiten für Dritte			0		0.00	Weiterverrechnete Übersetzungsdienstleistungen.
426050	Rückvergütungen von Schutzbedürftigen S (GP1)			0		76'425.98	
463130	Staatsbeitrag für Schutzbedürftige S (GP1)			918'000		360'580.00	

Erfolgsrechnung Funktionale Gliederung

Stadt Bischofszell

	RECHNUNG 2023		BUDGET 2023		RECHNUNG 2022		KOMMENTAR
	Aufwand	Ertrag	Aufwand	Ertrag	Aufwand	Ertrag	
in CHF							
5790 Übrige Fürsorge und Integration	36'609.71	25'061.11	57'450	27'250	54'305.70	36'747.15	
Netto-Ergebnis		11'548.60		30'200		17'558.55	
300000 Sitzungsgelder Kommissionen	475.00		700		700.00		
300002 Tag- und Sitzungsgelder	2'350.00		0		0.00		Entschädigungen für die Einsätze der Schlüsselpersonen im Bereich Integration.
310200 Drucksachen, Publikationen	133.75		200		543.70		
313000 Dienstleistungen Dritter	701.35		1'500		1'242.85		
319900 Übrige Aufwendungen für Integrationsfördermassnahmen	15.75		3'100		708.05		
351100 Einlagen in Fonds des EK	4'029.46		0		3'284.15		Fondsanlage der noch nicht verteilten Spenden für die Ärmsten unter uns.
363600 Beiträge an Vereine und Institutionen	14'192.00		14'300		14'204.00		Betriebskostenbeitrag an den Verein Kompetenzzentrum Integration des Bezirks Weinfelden.
363700 Beiträge an Private Haushalte	3'417.55		10'000		25'243.90		Gewährung von Zuwendungen aus dem Spendenfonds sowie aus dem Asyl- und Integrationsfonds.
391000 Interne Verrechnung Personal	11'294.85		27'650		8'379.05		
426000 Rückerstattung Dritter		275.00		0		0.00	
451100 Entnahmen aus Fonds EK		839.10		14'750		5'668.15	
463100 Beiträge von Kantonen und Konkordaten		16'500.00		2'500		5'000.00	Kantonsbeiträge für das Sprachcafé sowie für die Integrations- und Kulturvermittlung.
463700 Beiträge von privaten Haushalten		7'447.01		10'000		26'079.00	Eingegangene Spenden für den Fonds "Spenden für die Ärmsten unter uns".
6 VERKEHR	1'608'517.86	585'775.94	1'633'900	598'880	1'507'762.02	602'611.29	
Netto-Ergebnis		1'022'741.92		1'035'020		905'150.73	
6130 Kantonsstrassen	227'867.40	22'653.00	250'370	23'000	192'276.75	22'653.00	
Netto-Ergebnis		205'214.40		22'7370		169'623.75	
366010 Planmässige Abschreibungen Investitionsbeiträge	223'530.00		242'370		185'200.00		

	RECHNUNG 2023		BUDGET 2023		RECHNUNG 2022		KOMMENTAR
	Aufwand	Ertrag	Aufwand	Ertrag	Aufwand	Ertrag	
in CHF							
391000 Interne Verrechnung Personal	4'337.40		8'000		7'076.75		
463100 Staatsbeitrag für Reinigung Kantonstrassen		22'653.00		23'000		22'653.00	
6150 Gemeindestrassen	744'157.91	286'532.04	753'000	316'000	688'450.08	345'692.25	
Netto-Ergebnis		457'625.87		437'000		342'757.83	
310100 Betriebs- und Verbrauchsmaterial	3'774.05		2'000		194.00		Es wurde mehr Baumaterial für den Unterhalt der Gemeindestrassen eingekauft.
310101 Salz, Splitt für den Winterdienst	5'404.68		7'000		2'003.22		
310103 Strassensignalisationen	16'422.05		13'000		13'817.60		
310105 Baumaterialien	188.50		5'000		5'360.45		
314110 Winterdienst	11'620.30		14'000		11'382.20		
314120 Strassenreinigung	10'474.10		10'000		8'379.40		
314140 Unterhalt Strassen / Verkehrswege	216'758.69		195'000		173'778.25		Die Budgetüberschreitung beim Strassenunterhalt ist auf die Sanierung der Fusswegtreppe Sanbänkli zurückzuführen. Dieses Projekt war seinerzeit in der Investitionsrechnung budgetiert, liegt aber mit Gesamtkosten von CHF 32'193 unter der Aktivierungsgrenze von CHF 50'000. Deshalb erfolgte die Umbuchung in die Erfolgsrechnung.
316100 Mieten für Geräte, Fahrzeuge und Maschinen	1'302.09		6'000		3'905.21		Es mussten weniger Gerätschaften und Werkzeuge gemietet werden.
330000 Planmässige Abschreibungen Grundstücke VV allg. Haushalt	15'130.00		15'120		15'130.00		
330010 Planmässige Abschreibungen Strassen und Verkehrswege	318'740.00		325'880		311'980.00		
391000 Interne Verrechnung Personal	144'343.45		160'000		142'519.75		
425000 Weiterverrechnung Strassenunterhalt		49'416.80		60'000		74'055.60	Es konnte weniger Strassenunterhalt an Dritte weiterverrechnet werden.
451000 Entnahmen aus Spezialfinanzierungen des EK		14'773.24		50'000		42'609.15	Zur Umsetzung von Langsamverkehrsmaßnahmen hat die Stadt 2023 rund CHF 14'773 eingesetzt. Diese Kosten werden aus dem Fonds "Parkplatzbewirtschaftung" finanziert.

Erfolgsrechnung Funktionale Gliederung

Stadt Bischofszell

in CHF	RECHNUNG 2023		BUDGET 2023		RECHNUNG 2022		KOMMENTAR
	Aufwand	Ertrag	Aufwand	Ertrag	Aufwand	Ertrag	
489300		5'000.00		5'000		5'000.00	
	Entnahme aus Vorfinanzierungen						Jährliche Entnahme aus der Vorfinanzierung für den Ausbau der oberen Bisütistrasse.
498001	172'155.00		160'000		182'515.00		
	Interne Übertragung Motorfahrzeugsteuern						
498002	45'187.00		41'000		41'512.50		
	Interne Übertragung Hundesteuern						
6151	199'790.40	199'790.40	171'880	171'880	177'612.54	177'612.54	
	Parkplatzbewirtschaftung						
	Netto-Ergebnis	0.00	0		0.00		
310100	0.00		2'000		0.00		
	Betriebs-, Verbrauchsmaterial						
310200	177.70		300		0.00		
	Drucksachen, Publikationen						
312000	6'834.15		6'100		6'145.70		
	Wasser, Energie, Heizmaterial						
313000	15'017.77		18'000		14'836.00		Es mussten weniger Inkassokommissionen für die Parkautomaten bezahlt werden.
	Dienstleistungen Dritter						
314300	8'305.90		12'500		5'678.75		
	Baulicher Unterhalt						
315100	3'890.15		4'000		4'173.90		
	Unterhalt Apparate, Maschinen, Geräte, Fahrz., Werkzeuge						
330031	13'700.00		13'690		13'700.00		
	Planmässige Abschreibungen						
330061	22'310.00		21'560		22'310.00		
	Planmässige Abschreibungen Mobilien						
351000	106'461.23		68'130		87'408.44		
	Einlagen in Spezialfinanzierungen						
391000	17'633.95		20'000		17'900.20		
	Interne Verrechnung Personal						
391010	5'459.55		5'600		5'459.55		
	Interne Verrechnung IT-Dienstleistungen						
420000	3'000.00		3'000		0.00		
	Ersatzabgaben für Parkplätze						
424003	149'230.40		130'000		138'902.54		
	Parkplatzgebühren						
447000	47'560.00		38'880		38'710.00		
	Mietertrag						
6220	359'176.10	2'222.00	363'650	2'000	369'556.50	1'654.50	
	Regionalverkehr						
	Netto-Ergebnis	356'954.10	361'650		367'902.00		
313006	150.00		150		150.00		
	Verbands- und Mitgliederbeiträge						
314400	20.75		500		1'642.20		
	Unterhalt Gebäude						
316000	9'809.40		10'000		9'809.40		
	Miete Bahnhofparkplätze						

in CHF	RECHNUNG 2023		BUDGET 2023		RECHNUNG 2022		KOMMENTAR
	Aufwand	Ertrag	Aufwand	Ertrag	Aufwand	Ertrag	
363100	344'026.00		349'000		340'245.00		Der Beitrag für den öffentlichen Verkehr an den Kanton fiel leicht tiefer aus als angenommen.
363500	3'009.00		3'000		15'284.20		
391000	2'160.95		1'000		2'425.70		
463100		2'222.00		2'000		1'654.50	
6290	47'284.50	48'675.00	56'000	56'000	56'000.00	54'999.00	
	1'390.50		0			1'001.00	
319900	47'284.50		56'000		56'000.00		
425000		48'675.00		56'000		54'999.00	
6340	30'241.55	25'903.50	39'000	30'000	23'866.15	0.00	
		4'338.05		9'000		23'866.15	
300000	900.00		1'000		1'400.00		
313200	25'903.50		33'000		19'734.30		Beratungshonorar für die Umsetzung von weiteren Tempo 30-Zonen. Die Finanzierung erfolgte aus dem Fonds "Parkplatzbewirtschaftung"
391000	3'438.05		5'000		2'731.85		
451000		25'903.50		30'000		0.00	Siehe Kommentar zu Konto 6340.313200.
7	2'730'632.33	2'221'227.12	2'980'290	2'444'540	2'661'570.40	2'222'592.79	
		509'405.21		535'750		438'977.61	
7100	12'780.38	0.00	10'000	0	7'203.65	0.00	
		12'780.38		10'000		7'203.65	
314308	5'294.33		4'000		468.80		
391000	7'486.05		6'000		6'734.85		

in CHF	RECHNUNG 2023		BUDGET 2023		RECHNUNG 2022		KOMMENTAR
	Aufwand	Ertrag	Aufwand	Ertrag	Aufwand	Ertrag	
7200 Abwasserbeseitigung (allgemein)	26'658.40	0.00	23'570	0	27'326.56	59.00	
Netto-Ergebnis		26'658.40	23'570	23'570		27'267.56	
310100 Betriebs-, Verbrauchsmaterial	1'381.00		1'500		1'052.00		
312000 Wasser, Energie, Heizmaterial	2'580.80		2'300		2'110.60		
313000 Dienstleistung Dritter	0.00		200		0.00		
313400 Sachversicherungsprämien	85.20		70		118.66		
314400 Unterhalt öffentliche Toiletten	3'282.40		1'500		5'548.60		
391000 Interne Verrechnung Personal	19'329.00		18'000		18'496.70		
424000 Benützunggebühren öffentliche Toiletten		0.00		0		59.00	
7201 Abwasserbeseitigung (Gemeindebetrieb)	1'880'845.40	1'880'845.40	2'128'040	2'128'040	1'873'689.80	1'873'689.80	
Netto-Ergebnis		0.00		0		0.00	
30000 Löhne, Tag- und Sitzungsgelder an Behörden und Kommissionen	250.00		300		250.00		
310100 Betriebs-, Verbrauchsmaterial	0.00		300		0.00		
312000 Wasser, Energie, Heizmaterial	6'682.34		3'600		2'689.14		Massiver Anstieg der Energiepreise.
313000 Dienstleistungen Dritter	13'943.76		21'500		27'575.89		Im Dienstleistungsaufwand sind Inkassokosten für die Abwassergebühren und die Nachführung des Kanalisationskatasters enthalten. Nicht beansprucht wurde der Budgetkredit für die Erfassung der Kanalisationen auf privaten Grundstücken.
313100 Planungen und Projektierungen Dritter	33'223.03		50'000		53'700.01		Es handelt sich um die Planungskosten für die Kanalisationsanierungen gemäss den Massnahmen aus der generellen Entwässerungsplanung. Nicht beansprucht wurde der Budgetkredit zur Projektierung der Kanalisationserschliessung des Gebiets oberes Ghögg.
314300 Unterhalt Kanalisationen	208'792.43		320'000		42'888.40		Aufgrund der erst im Jahresverlauf genehmigten generellen Entwässerungsplanung wurden Unterhaltsarbeiten an den Kanalisationen auf Folgejahre verschoben.

	RECHNUNG 2023		BUDGET 2023		RECHNUNG 2022		KOMMENTAR
	Aufwand	Ertrag	Aufwand	Ertrag	Aufwand	Ertrag	
in CHF							
330031	73'410.00		86'970		79'160.00		
332091	24'660.00		21'230		0.00		
351000	0.00		0		206'431.70		
361200	53'883.02		53'000		52'992.04		
363211	1'323'702.72		1'415'000		1'338'137.02		Der Bischofszeller Anteil an den ARA-Betriebskosten fiel tiefer aus als erwartet.
366021	129'330.00		141'140		106'800.00		
391000	12'958.10		15'000		11'395.60		
424000	922'977.36		1'080'000		1'019'067.03		
424020	149'398.31		150'000		148'170.99		
424041	732'781.83		680'000		705'324.58		
451000	72'651.90		217'040		0.00		Die Entnahme aus der Abwasser-Spezialfinanzierung fiel aufgrund der tieferen Unterhaltskosten weniger hoch aus als erwartet.
461200	3'036.00		1'000		1'127.20		
7300	14'100.00	0.00	15'000	0	16'700.00	0.00	
Netto-Ergebnis	14'100.00	14'100.00	15'000	15'000	16'700.00	16'700.00	
361200	7'100.00		8'000		9'700.00		
366020	7'000.00		7'000		7'000.00		
7301	252'600.72	252'600.72	233'900	233'900	235'718.99	235'718.99	
Netto-Ergebnis	0.00	0.00	0	0	0.00	0.00	
300000	200.00		0		150.00		
310100	20'081.07		18'000		22'763.17		
310200	983.01		2'500		2'934.96		
311100	17'799.35		20'000		9'486.78		Anschaftung von weiteren Abfalltrennsystemen.
313000	20'703.67		15'000		19'034.76		

Erfolgsrechnung Funktionale Gliederung

Stadt Bischofszell

in CHF	RECHNUNG 2023		BUDGET 2023		RECHNUNG 2022		KOMMENTAR
	Aufwand	Ertrag	Aufwand	Ertrag	Aufwand	Ertrag	
313030	Grüngutabfuhr	78'172.14	87'000		75'745.22		
313081	Diverse Dienstleistungen	8'500.00	8'500		8'464.25		
313200	Honorare externe Fachberater	0.00	1'500		19'034.49		
314400	Unterhalt Gebäude	96.80	2'000		720.56		
330031	Planmässige Abschreibungen übrige Tiefbauten	7'020.00	9'400		5'620.00		
351000	Einlagen in Spezialfinanzierungen	29'690.23	0		0.00		
391000	Interne Verrechnung Personal	69'354.45	70'000		71'764.80		
424012	Sonderabfuhrgebühren	0.00	500	500	0.00	0.00	
424013	Gebühren Grünabfuhr	86'790.62	87'000	87'000	58'328.10	58'328.10	
424020	Grundgebühr Abfallbeseitigung	60'138.79	56'000	56'000	57'867.80	57'867.80	
425012	Verkauf Containerplomben	18'342.76	17'000	17'000	16'337.10	16'337.10	
426036	Rückstellungen Kehrichtverband	74'325.76	70'000	70'000	66'339.83	66'339.83	
451000	Entnahmen aus Spezialfinanzierungen	0.00	3'400	3'400	36'846.16	36'846.16	
463100	Beiträge von Kantonen und Konkordaten	13'002.79	0	0	0.00	0.00	Kantonsbeitrag an die Untersuchung der ehemaligen Kehrichtdeponie Friedhof Ost.
7410	Gewässerverbauungen	51'444.20	6'509.20	20'000	69'096.05	2'691.50	
	Netto-Ergebnis	44'935.00	66'220	66'220	66'404.55	66'404.55	
314200	Unterhalt Wasserbau	13'360.50	36'000		30'670.60		Der Bachunterhalt 2023 beschränkte sich auf den Waldobel-, Grenz- und Rootbach. Die Unterhaltsarbeiten am Sangentobelbach wurden auf die Folgejahre verschoben.
330020	Planmässige Abschreibungen Wasserbau	28'800.00	35'220		28'200.00		
363100	Beiträge an Kanton für Unterhaltskosten	1'608.20	5'000		3'557.70		
391000	Interne Verrechnung Personal	7'675.50	10'000		6'667.75		
463100	Kantonsbeiträge	6'509.20	20'000	20'000	2'691.50	2'691.50	Die Kantonsbeiträge an den Bachunterhalt sind tiefer infolge der Verschiebung der Bauarbeiten im Sangentobelbach.

	RECHNUNG 2023		BUDGET 2023		RECHNUNG 2022		KOMMENTAR
	Aufwand	Ertrag	Aufwand	Ertrag	Aufwand	Ertrag	
in CHF							
7500 Arten- und Landschaftsschutz	8'559.43	900.00	10'950	900	4'450.60	900.00	
Netto-Ergebnis		7'659.43		10'050		3'550.60	
300000 Sitzungsgelder Kommissionen	450.00		600		1'000.00		
310100 Betriebs-, Verbrauchsmaterial und Handelswaren	4'017.58		1'000		0.00		Materialkosten für das Projekt "Natur im Garten".
313000 Dienstleistungen Dritter	76.40		4'000		0.00		
363600 Beiträge an private Organisationen ohne Erwerbszweck	400.00		200		400.00		
363700 NHG-Beiträge an private Haushalte	1'150.00		2'150		1'150.00		
391000 Interne Verrechnung Personal	2'465.45		3'000		1'900.60		
463100 NHG-Beiträge von Kanton		900.00		900		900.00	
7610 Luftreinhaltung und Klimaschutz	2'274.60	0.00	1'500	0	1'408.70	0.00	
Netto-Ergebnis		2'274.60		1'500		1'408.70	
313200 Honorar für Rauchgaskontrollen	2'274.60		1'500		1'408.70		
7690 Übrige Bekämpfung von Umweltverschmutzung	39'092.85	19'878.65	68'200	19'700	30'441.40	12'053.50	
Netto-Ergebnis		19'214.20		48'500		18'387.90	
300000 Sitzungsgelder Kommissionen	1'400.00		2'000		1'550.00		
310200 Drucksachen, Publikationen	0.00		1'000		1'107.75		
313000 Dienstleistungen Dritter für Energieprojekte	8'285.35		31'800		13'964.10		Die Erarbeitung der städtischen Klimastrategie wurde auf das Folgejahr verschoben.
313001 Energieberatungen	6'254.50		4'000		7'378.30		Es wurden mehr Energieberatungen in Anspruch genommen.
313006 Verbands- und Mitgliederbeiträge	3'100.00		3'400		2'700.00		Die Untersuchungen bei der ehemaligen Kehrichtdeponie Rätelbach war günstiger als erwartet.
313200 Honorare externe Fachexperten	11'566.40		21'000		0.00		
391000 Interne Verrechnung Personal	8'486.60		5'000		3'741.25		

in CHF	RECHNUNG 2023		BUDGET 2023		RECHNUNG 2022		KOMMENTAR
	Aufwand	Ertrag	Aufwand	Ertrag	Aufwand	Ertrag	
426000		18'160.00		3'000		5'350.00	Am Bahnhof Bischofszell Stadt wurde die Elektrotankstelle durch die Betreiberfirma vorzeitig aufgelöst. Der damalige Kostenanteil von CHF 11'000 wurde der Stadt zurückvergütet.
463000		0.00		0		5'000.00	
463100		0.00		15'000		0.00	Da die städtische Klimastrategie noch nicht erarbeitet wurde, konnten die dafür zugesicherten kantonalen Subventionen noch nicht abgeholt werden.
463200		17'18.65		1'700		1'703.50	
7710	Friedhof und Bestattung	310'229.85	60'493.15	265'910	42'000	349'049.35	97'480.00
	Netto-Ergebnis	249'736.70		223'910		251'569.35	
300000	Sitzungsgelder Kommissionen	300.00		0		0.00	
310200	Drucksachen, Publikationen	0.00		200		0.00	
311100	Anschaffung Geräte und Werkzeuge	19'207.70		0		0.00	Die Lautsprecheranlage auf dem Friedhof musste ausserplanmässig ersetzt werden. Der Stadtrat genehmigte dafür einen Nachtragskredit.
312000	Wasser, Energie, Heizmaterial	2'987.05		3'500		3'488.30	
313000	Bestattungskosten	150'179.90		110'000		142'190.50	Aufgrund einer hohen Anzahl von Todesfällen haben die von der Stadt zu tragenden Bestattungskosten zugenommen.
313400	Sachversicherungsprämien	384.15		400		384.88	
314000	Unterhalt Gräber und Urnenplattenwand	35'903.95		34'000		43'096.70	
314400	Unterhalt Friedhofanlage	64'997.60		97'000		95'961.47	Die 1. Etappe zur Sanierung der Friedhofmauerabdeckung im Betrag von CHF 28'000 wurde auf das Folgejahr verschoben.
319900	Übriger Betriebsaufwand	70.20		200		0.00	
330030	Planmässige Abschreibungen übrige Tiefbauten VV allg. Haushalt	1'110.00		1'120		1'120.00	
330040	Planmässige Abschreibungen Hochbauten	12'490.00		12'490		12'490.00	
351000	Einlagen in Spezialfinanzierungen	17'196.05		1'000		46'703.30	

	RECHNUNG 2023		BUDGET 2023		RECHNUNG 2022		KOMMENTAR
	Aufwand	Ertrag	Aufwand	Ertrag	Aufwand	Ertrag	
in CHF							
391000 Interne Verrechnung Personal	5'403.25		6'000		3'614.20		
424072 Pauschale Grabunterhaltsentschädigung		53'100.00		35'000		89'800.00	
424073 Grabplatzgebühren für Gräber von Auswärtigen		1'400.00		4'000		4'200.00	
426000 Rückerstattung Bestattungskosten		5'993.15		3'000		3'480.00	
7900 Raumordnung	132'046.50	0.00	137'000	0	46'485.30	0.00	
Netto-Ergebnis	132'046.50	132'046.50	137'000	137'000	46'485.30	46'485.30	
300000 Löhne, Tag- und Sitzungsgelder an Behörden und Kommissionen	0.00		1'500		0.00		Die Planungskommission hat 2023 keine Sitzungen abgehalten.
310200 Drucksachen, Publikationen	0.00		1'000		40.00		
313000 Dienstleistungen Dritter	1'638.45		0		0.00		
313200 Honorare externe Fachberater	56'943.65		60'000		16'779.80		
332090 Planmässige Abschreibungen übrige immaterielle Anlagen	47'550.00		45'500		0.00		
363200 Beitrag an Regionalplanungsgruppe	3'027.50		4'000		2'977.00		
391000 Interne Verrechnung Personal	22'886.90		25'000		26'688.50		
8 VOLKSWIRTSCHAFT	161'707.04	11'470.00	125'185	10'800	190'662.86	11'740.00	
Netto-Ergebnis	150'237.04	150'237.04	114'385	114'385	178'922.86	178'922.86	
8120 Landwirtschaftliche Strukturverbesserungen	12'482.30	0.00	8'500	0	3'195.55	0.00	
Netto-Ergebnis	12'482.30	12'482.30	8'500	8'500	3'195.55	3'195.55	
300000 Sitzungsgelder Kommissionen	1'662.50		2'500		1'975.00		
314100 Unterhalt Flur- und Waldstrassen	0.00		3'000		0.00		Es fielen keine direkt zuordnungsbaaren Materialkosten für den Unterhalt von Flur- und Waldstrassen an.
391000 Interne Verrechnung Personal	108'19.80		3'000		1'220.55		

Erfolgsrechnung Funktionale Gliederung

Stadt Bischofszell

in CHF	RECHNUNG 2023		BUDGET 2023		RECHNUNG 2022		KOMMENTAR
	Aufwand	Ertrag	Aufwand	Ertrag	Aufwand	Ertrag	
8140 Landwirtschaftliche Produktionsverbesserungen	9'082.50	240.00	9'500	0	8'931.00	360.00	
Netto-Ergebnis	8'842.50		9'500		8'571.00		
313000 Dienstleistungen Dritter	0.00		500		0.00		
363100 Beitrag an Kanton für Pflanzenschutzfonds	9'082.50		9'000		8'931.00		
463100 Kantonsbeiträge	240.00		0		360.00		
8200 Forstwirtschaft	19'285.70	0.00	20'000	0	19'205.65	0.00	
Netto-Ergebnis	19'285.70		20'000	20'000	19'205.65		
363100 Beitrag an Kanton gemäss Waldgesetz	19'285.70		20'000		19'205.65		
8300 Jagd und Fischerei	11'756.45	7'840.00	8'150	7'800	7'248.45	7'840.00	
Netto-Ergebnis	3'916.45		350	350	591.55		
313000 Leistungen zur Wildschadenverhütung	6'708.00		3'000		2'200.00		Es mussten deutlich mehr Leistungen zur Verhütung von Wildschäden erbracht werden.
360100 Kantonsanteil an Jagdpachterlös	4'881.35		5'000		4'881.35		
360200 Gemeindeanteile an Jagdpachterlös	167.10		150		167.10		
410001 Jagdpachterlös	7840.00		7'800		7'840.00		
8400 Tourismus	107'907.74	3'390.00	77'035	3'000	151'147.36	3'540.00	
Netto-Ergebnis	104'517.74		74'035	74'035	147'607.36		
310100 Betriebs-, Verbrauchsmaterial	17'359.71		9'000		1'157.66		Neben dem budgetierten Einkauf von Sackmessern und Getränkflaschen wurden wiederum Regenschirme und Kugelschreiber als Geschenkartikel angeschafft. Das führte zu einer Budgetüberschreitung von rund CHF 8'000.
310200 Drucksachen, Publikationen	4'728.05		6'000		10'195.83		
311100 Anschaffung Geräte und Maschinen	1'200.00		0		0.00		Anschaffung eines Tischfussballkastens für Werbeanstaltungen.

	RECHNUNG 2023		BUDGET 2023		RECHNUNG 2022		KOMMENTAR
	Aufwand	Ertrag	Aufwand	Ertrag	Aufwand	Ertrag	
in CHF							
313000 Dienstleistungen Dritter	7'673.67		900		6'576.05		Die Budgetüberschreitung ist auf die allgemeinen Tourismuskommunikationsmassnahmen sowie auf die Entschädigungen für die Stadtführungen zurückzuführen.
313006 Verbands- und Mitgliederbeiträge	9'738.75		6'635		4'444.70		
313400 Sachversicherungsprämien	64.27		0		65.95		
363600 Beiträge an Vereine und Institutionen	2'170.00		2'600		2'587.00		
363601 Beitrag an Verein Rosen- und Kulturwoche Bischofszell	0.00		0		41'533.65		
390000 Interne Verrechnung Material- und Warenbezüge	132.95		0		159.10		
391000 Interne Verrechnung Personal	62'528.55		50'000		82'778.00		
391010 Interne Verrechnung IT-Dienstleistungen	2'311.79		1'900		1'629.42		
424000 Dienstleistungserträge Stadtführungen		3'390.00		3'000		3'540.00	
8500 Industrie, Gewerbe, Handel	1'192.35	0.00	2'000	0	934.85	0.00	
Netto-Ergebnis		1'192.35		2'000		934.85	
391000 Interne Verrechnung Personal	1'192.35		2'000		934.85		
9 FINANZEN UND STEUERN	1'659'476.79	11'200'875.92	345'450	9'326'900	1'414'482.49	10'249'275.55	
Netto-Ergebnis	9'541'399.13		8'981'450		8'834'793.06		
9100 Allgemeine Gemeindesteuern	15'815.40	6'876'515.83	30'000	7'380'000	-6'631.79	7'520'165.09	
Netto-Ergebnis	6'860'700.43		7'350'000		7'526'796.88		
318100 Tatsächliche Forderungsverluste	15'815.40		30'000		-6'631.79		
400000 Einkommenssteuern natürliche Personen Rechnungsjahr		5'894'436.18		5'975'000		5'921'894.50	
400010 Einkommenssteuern natürliche Personen früherer Jahre		-188'947.56		-250'000		-654'668.79	
400100 Vermögenssteuern natürliche Personen Rechnungsjahr		453'141.22		445'000		459'647.09	
400110 Vermögenssteuern natürliche Personen früherer Jahre		58'267.24		60'000		78'586.29	

	RECHNUNG 2023		BUDGET 2023		RECHNUNG 2022		KOMMENTAR
	Aufwand	Ertrag	Aufwand	Ertrag	Aufwand	Ertrag	
in CHF							
400200	326'117.85		220'000		403'360.75		Das Budget für die Quellensteuererträge war 2023 zu tief angesetzt.
401000	569'080.10		830'000		969'215.80		Die Unternehmenssteuererträge sind 2023 stark eingebrochen. Der Rückgang ist vor allem auf das kompetitive Wirtschaftsumfeld mit einem starken Schweizer Franken, Inflation und weiteren ökonomischen Unsicherheiten zurückzuführen. Unternehmensrestrukturierungen, aber auch grosse und kostenintensive Bauvorhaben für Effizienzsteigerungen können ebenso als Gründe herangezogen werden.
401010	-235'579.20		100'000		342'129.45		
9101	45'187.00	45'187.00	41'000	41'000	41'512.50	41'512.50	
Netto-Ergebnis	0.00	0.00	0	0	0.00	0.00	
398002	45'187.00		41'000		41'512.50		
403300		45'187.00		41'000		41'512.50	
9300	0.00	99'1607.00	0	830'000	0.00	831'178.00	
Netto-Ergebnis	99'1607.00		830'000		831'178.00		
462150		99'1607.00		830'000		831'178.00	Aufgrund der im Vergleich zum Kantonsdurchschnitt weniger stark steigenden Bischofszeller Steuerkraft erhielt die Stadt einen höheren Beitrag aus dem Finanzausgleich.
9500	187'201.75	942'308.15	171'000	878'000	192'766.00	1'080'141.45	
Netto-Ergebnis	7'55'106.40		707'000		887'375.45		
360111	15'046.75		11'000		10'251.00		
398001	172'155.00		160'000		182'515.00		
400103		172'155.00		160'000		182'515.00	
460101		361'187.50		350'000		353'796.70	

	RECHNUNG 2023		BUDGET 2023		RECHNUNG 2022		KOMMENTAR
	Aufwand	Ertrag	Aufwand	Ertrag	Aufwand	Ertrag	
in CHF							
460102 Gemeindefanteil an Grundstückgewinnsteuern		383'687.65		350'000		527'677.75	
460111 Alkohol- und Wirtapatente		25'278.00		18'000		16'152.00	
9610 Zinsen	71'202.91	178'943.37	97'400	179'500	75'666.67	177'978.56	
Netto-Ergebnis	107'740.46		82'100		102'311.89		
340000 Verzinsung laufende Verbindlichkeiten	5.95		0		0.00		
340100 Verzinsung Finanzverbindlichkeiten	50'655.12		79'400		55'540.62		Die Stadt benötigte 2023 weniger Fremdkapital. Das führte insgesamt zu tieferen Zinskosten.
340900 Passivzinsen für Sonderrechnungen	16'020.30		13'000		14'853.35		Aufgrund der Bestandeszunahme der Sonderrechnungssalden fielen mehr Zinskosten an.
349900 Vergütungs zinsen für Steuern	4'521.54		5'000		5'272.70		
440100 Zinsen Forderungen und Kontokorrente		7'662.68		8'000		6'722.48	
440200 Zinsen Finanzanlagen		17'945.70		18'500		17'985.25	
440900 Aktivzinsen für Sonderrechnungen		123.75		0		50.32	
446200 Finanzertrag aus Beteiligung TGB		153'200.00		153'000		153'200.00	
449900 Übriger Finanzertrag		11.24		0		20.51	
9630 Liegenschaften im Finanzvermögen	0.00	188'693.45	0	0	0.00	399'410.85	
Netto-Ergebnis	188'693.45		0		399'410.85		Veräusserungsgewinn aus dem Verkauf einer Baulandparzelle im Gebiet Laubegg.
441140 Buchgewinn aus Veräusserung von Gebäuden		188'693.45		0		399'410.85	
9631 Bauland im Finanzvermögen	1'334'000.00	1'434'452.77	1'500	5'200	0.00	5'196.00	
Netto-Ergebnis	100'452.77		3'700		5'196.00		
343000 Baulicher Unterhalt	0.00		500		0.00		

in CHF	RECHNUNG 2023		BUDGET 2023		RECHNUNG 2022		KOMMENTAR
	Aufwand	Ertrag	Aufwand	Ertrag	Aufwand	Ertrag	
344100	1'334'000.00		0		0.00		Im Jahr 2023 erfolgte eine periodische Neubewertung des Baulandes im Finanzvermögen. Aufgrund der Ortsplanrevision verlor das stadt-eigene Bauland im Gebiet Bisrüti stark an Wert, was zu einer negativen Wertberichtigung im Umfang von CHF 1.33 Mio. führte.
391000	0.00		1'000		0.00		
443000		5'196.00		5'200		5'196.00	
444300		1'429'256.77		0		0.00	Das stadteigene Bauland im Gebiet Türkei/Waldpark konnte aufgrund der Marktwertanpassung stark aufgewertet werden.
9632	822.55	207'243.40	1'200	200	673.85	1'233.45	
	206'420.85			1'000	559.60		
343000	0.00		200		0.00		
391000	822.55		1'000		673.85		
443000		243.40		200		1'233.45	
444300		207'000.00		0		0.00	Das stadteigene Land an der Fileppistrasse wurde 2023 neu bewertet. Durch die günstigen Marktverhältnisse konnte die Parzelle um CHF 207'000 aufgewertet werden.
9634	0.00	0.00	0	0	5'299.12	175'649.10	Verkauf im Jahr 2022.
	0.00			0	170'349.98		
343040	0.00		0		2'630.55		
343940	0.00		0		350.22		
391000	0.00		0		2'318.35		
443000		0.00		0		169'649.10	
443000		0.00		0		6'000.00	

	RECHNUNG 2023		BUDGET 2023		RECHNUNG 2022		KOMMENTAR
	Aufwand	Ertrag	Aufwand	Ertrag	Aufwand	Ertrag	
in CHF							
9635 Liegenschaft Türkeistrasse 4	5'247.18	334'000.00	3'350	12'000	3'111.14	12'300.00	
Netto-Ergebnis	328'752.82		8'650		9'188.86		
343000 Baulicher Unterhalt	4'254.10		2'000		1'469.85		
343940 Sachversicherungsprämien	502.38		350		426.39		
391000 Interne Verrechnung Personal	490.70		1'000		1'214.90		
443000 Mietertrog		12'000.00		12'000		12'300.00	
444340 Marktwertanpassung Gebäude FV		322'000.00		0		0.00	Die stadteigene Liegenschaft Türkeistrasse 4 wurde 2023 neu bewertet. Durch die günstigen Marktverhältnisse konnte die Immobilie um CHF 322'000 aufgewertet werden.
9710 Rückverteilungen aus CO2-Abgabe	0.00	1'924.95	0	1'000	0.00	2'425.55	
Netto-Ergebnis	1'924.95		1'000		2'425.55		
469910 Rückverteilung COS-Abgabe		1'924.95		1'000		2'425.55	
9951 Zweckgebundene Zuwendungen	0.00	0.00	0	0	2'085.00	2'085.00	
Netto-Ergebnis	0.00		0		0.00		
351100 Einlagen in Fonds des EK	0.00		0		2'085.00		
439000 Übriger Ertrag		0.00		0		2'085.00	
9999 Abschluss	0.00	0.00	0	0	1'100'000.00	0.00	
Netto-Ergebnis	0.00		0		1'100'000.00		
318100 Tatsächliche Forderungsverluste (Gewinnverwendung)	0.00		0		100'000.00		
351100 Einlagen in Fonds des EK (Gewinnverwendung)	0.00		0		200'000.00		
399300 Einlagen in Vorfinanzierungen (Gewinnverwendung)	0.00		0		800'000.00		

	RECHNUNG 2023	BUDGET 2023	RECHNUNG 2022
in CHF	HRM2	HRM2	HRM2
500 Grundstücke	0.00	0	1'521.80
501 Strassen / Verkehrswege	112'790.35	400'000	612'452.15
502 Wasserbau	141'279.80	80'000	136'949.75
503 Übriger Tiefbau	424'369.29	380'000	188'453.42
504 Hochbauten	970'003.74	1'080'000	171'645.00
506 Mobilien	108'936.85	210'000	292'039.70
50 Sachanlagen	1'757'380.03	2'150'000	1'403'061.82
529 Übrige immaterielle Anlagen	20'620.90	0	45'721.24
52 Immaterielle Anlagen	20'620.90	0	45'721.24
555 Private Unternehmungen	0.00	0	200'000.00
55 Beteiligungen und Grundkapitalien	0.00	0	200'000.00
561 Kanton	356'291.10	430'000	601'895.50
562 Gemeinden und Gemeindezweckverbände	1'523'339.97	1'800'000	0.00
566 Private Organisationen ohne Erwerbszweck	0.00	0	238'376.07
56 Eigene Investitionsbeiträge	1'879'631.07	2'230'000	840'271.57
5 Total Investitionsausgaben	3'657'632.00	4'380'000	2'489'054.63
604 Übertragung Hochbauten	0.00	0	427'900.00
60 Übertragung von Sachanlagen in das Finanzvermögen	0.00	0	427'900.00
611 Strassen / Verkehrswege	0.00	0	22'243.80
61 Rückerstattungen Dritter für Investitionen in Strassen	0.00	0	22'243.80
630 Bund	193'177.75	60'000	236'965.00
631 Kanton	2'000.00	365'000	81'687.85
632 Gemeinden und Gemeindezweckverbände	12'315.50	40'000	109'702.15
635 Private Unternehmungen	702'000.00	1'480'000	10'210.95
637 Private Haushalte	456'044.40	295'000	118'131.00
63 Investitionsbeiträge für eigene Rechnung	1'365'537.65	2'240'000	556'696.95
6 Total Investitionseinnahmen	1'365'537.65	2'240'000	1'006'840.75
Netto-Investitionen	2'292'094.35	2'140'000	1'482'213.88

		RECHNUNG 2023		BUDGET 2023		RECHNUNG 2022	
in CHF		Ausgaben	Einnahmen	Ausgaben	Einnahmen	Ausgaben	Einnahmen
STADTVERWALTUNG		3'657'632.00	1'365'537.65	4'380'000	2'240'000	2'489'054.63	1'006'840.75
Netto-Investitionen			2'292'094.35		2'140'000		1'482'213.88
0	ALLGEMEINE VERWALTUNG	99'525.80	2'000.00	100'000	0	423'827.90	427'900.00
	Saldo		97'525.80		100'000	4'072.10	
0222	Bauverwaltung	0.00	0.00	0	0	214'860.65	0.00
	Saldo		0.00		0	214'860.65	
506000	Ersatz Kommunalfahrzeug	0.00		0		214'860.65	
0290	Rathaus	0.00	0.00	0	0	77'179.05	0.00
	Saldo		0.00		0	77'179.05	
506000	Sanierung Bürgersaal & Ersatz Möblierung	0.00		0		77'179.05	
0291	Kornhalle	0.00	0.00	0	0	131'788.20	0.00
	Saldo		0.00		0	131'788.20	
504000	Innensanierung Kornhalle 2. OG	0.00		0		131'788.20	
0298	Werkhof Fabrikstrasse 28	99'525.80	2'000.00	100'000	0	0.00	0.00
	Saldo		97'525.80		100'000	0.00	0.00
504000	Energetische Teilsanierung Gebäude	99'525.80		100'000		0.00	
631000	Investitionsbeitrag Energetische Teilsanierung Gebäude		2'000.00	0		0.00	
0299	Übrige Verwaltungsgebäude und -grundstücke	0.00	0.00	0	0	0.00	427'900.00
	Saldo		0.00		0	427'900.00	
604000	Umgliederung Lgs. Amriswilerstrasse 17 vom VV in FV	0.00			0		427'900.00
1	ÖFFENTLICHE ORDNUNG, SICHERHEIT UND VERTEIDIGUNG	7'539.00	0.00	50'000	0	1'521.80	236'965.00
	Saldo		7'539.00		50'000	235'443.20	
1500	Feuerwehr	7'539.00	0.00	50'000	0	0.00	0.00
	Saldo		7'539.00		50'000	0.00	0.00
504000	Projektierung Erweiterung Depot Bitzi	7'539.00		50'000			
1610	Militärische Verteidigung	0.00	0.00	0	0	1'521.80	236'965.00
	Saldo		0.00		0	235'443.20	
500000	Rückbau Kugelfang Breite	0.00		0		1'521.80	
630000	Bundessubvention Rückbau Kugelfang Breite		0.00		0		236'965.00

		RECHNUNG 2023		BUDGET 2023		RECHNUNG 2022	
in CHF		Ausgaben	Einnahmen	Ausgaben	Einnahmen	Ausgaben	Einnahmen
3	KULTUR, SPORT UND FREIZEIT	991'936.74	0.00	1'130'000	305'000	278'232.87	109'702.15
	Saldo		991'936.74		825'000		168'530.72
3110	Museum	640'075.94	0.00	670'000	230'000	13'232.80	0.00
	Saldo		640'075.94		440'000		13'232.80
504000	Fassadensanierung Haus Laager	640'075.94		670'000		13'232.80	
631000	Beiträge Denkmalpflege		0.00		230'000		0.00
3121	Stadtgeschichtliche Gebäude	222'233.65	0.00	250'000	75'000	4'025.30	0.00
	Saldo		222'233.65		175'000		4'025.30
504000	Innensanierung Bogenturm	6'074.30		20'000		0.00	
504000	Sanierung Gebäudehülle Bogenturm	216'159.35		230'000		4'025.30	
631000	Beiträge an Denkmalpflege		0.00		75'000		0.00
3210	Bibliotheken	0.00	0.00	0	0	238'376.07	109'702.15
	Saldo		0.00		0		128'673.92
566000	Investitionsbeitrag an Umzug Bibliothek	0.00		0		238'376.07	
632000	Kostenbeteiligung Volksschulgemeinde		0.00		0		109'702.15
3291	Mehrweckhalle Bitzi	0.00	0.00	0	0	11'493.45	0.00
	Saldo		0.00		0		11'493.45
504000	Sanierung Blechdach und Ersatz Fenster	0.00		0		11'493.45	
3411	Freibad	49'425.70	0.00	140'000	0	0.00	0.00
	Saldo		49'425.70		140'000		0.00
506000	Ersatz Filterpumpen 1+2 Schwimmbad	49'425.70		50'000		0.00	
506000	Automatisierung Eintrittskontrolle	0.00		90'000		0.00	
3412	Sporthalle Bruggwiesen	60'140.50	0.00	70'000	0	11'105.25	0.00
	Saldo		60'140.50		70'000		11'105.25
504000	Innensanierung Sporthalle inkl. Haustechnik	629.35		0		10'325.80	
504000	Ersatz Fahrradunterstand	0.00		0		779.45	
506000	LED-Beleuchtung Hartplatz und Sportwiese	59'511.15		70'000		0.00	
3413	Sportanlagen Bruggfeld	20'060.95	0.00	0	0	0.00	0.00
	Saldo		20'060.95		0		0.00
503000	Kunstrasenplatz Sportplatz Bruggfeld	20'060.95		0		0.00	

in CHF		RECHNUNG 2023		BUDGET 2023		RECHNUNG 2022	
		Ausgaben	Einnahmen	Ausgaben	Einnahmen	Ausgaben	Einnahmen
5	Soziale Sicherheit	0.00	0.00	10'000	0	0.00	0.00
	Saldo		0.00		10'000		0.00
5442	Jugendzentrum Bleiche	0.00	0.00	10'000	0	0.00	0.00
	Saldo		0.00		10'000		0.00
504000	Fassadensanierung Jugendzentrum	0.00		10'000		0.00	
6	VERKEHR	509'336.99	3'429.45	900'000	135'000	1'258'819.50	22'243.80
	Saldo		505'907.54		765'000		1'236'575.70
6130	Kantonsstrassen	356'291.10	0.00	430'000	0	601'895.50	0.00
	Saldo		356'291.10		430'000		601'895.50
561000	Sanierung Postrasse inklusive Kreisverkehr Bahnhof Stadt	356'291.10		300'000		601'895.50	
561000	Sanierung Thurfeldstrasse	0.00		130'000		0.00	
6150	Gemeindestrassen	112'790.35	3'429.45	400'000	135'000	612'452.15	22'243.80
	Saldo		109'360.90		265'000		590'208.35
501000	Fusswegverbindung Bruggmühle bis Sittersteg	3'005.30		0		0.00	
501000	Strassenerneuerung Rutschgebiet Halden	23'777.05		50'000		64'826.10	
501000	Sanierung Fundamente alte Thurbrücke	16'327.60		40'000		101'206.90	
501000	Erschliessung Bauland Bisrüti	9'093.90		130'000		5'708.10	
501000	Sanierung Sattelbogenstrasse	7'003.20		10'000		0.00	
501000	Asphaltierung Fussweg Schützengütli	63'492.70		70'000		0.00	
501000	Sanierung Treppe Sandbänkli	0.00		50'000		0.00	
501000	Deckbelag Alte Niederbürer-/ Sonnenstrasse	38'445.65		50'000		0.00	
501000	Deckbelag Espen-/Stockenerstrasse	0.00		0		170'608.30	
501000	Sanierung Entetswilerstrasse	0.00		0		76'737.60	
501000	Sanierung Oberhaldenstrasse im Baugebiet	-48'355.05		0		193'365.15	
611000	Deckbelag Espen-/Stockenerstrasse		0.00		0		22'243.80
637000	Investitionsbeiträge von Privaten		3'429.45		135'000		0.00
6220	Regionalverkehr	40'255.54	0.00	70'000	0	44'471.85	0.00
	Saldo		40'255.54		70'000		44'471.85
503000	Projektierung Gestaltung Bahnhofplatz	37'644.24		50'000		34'980.95	
503000	Projektierung Personenunterführung Bahnhof Stadt	2'611.30		20'000		9'490.90	

		RECHNUNG 2023		BUDGET 2023		RECHNUNG 2022	
in CHF		Ausgaben	Einnahmen	Ausgaben	Einnahmen	Ausgaben	Einnahmen
7	UMWELT UND RAUMORDNUNG	2'049'293.47	1'360'108.20	2'190'000	1'800'000	326'652.56	210'029.80
	Saldo		689'185.27		390'000		116'622.76
7201	Abwasserbeseitigung (Gemeindebetrieb)	1'792'911.68	1'154'614.95	1'940'000	1'610'000	149'539.60	118'131.00
	Saldo		638'296.73		330'000		31'408.60
503000	Sanierung Hochwasserentlastung Bruggmühle	8'463.65		0		526.23	
503000	Erschliessung Bauland Bisrüti	0.00		40'000		0.00	
503000	Ersatz Regenwasserkanal Grabenstrasse	200'218.51		100'000		26'185.01	
503000	Ersatz Regenwasserleitung Oberhaldenstrasse	59'247.95		0		90'215.97	
529000	Überarbeitung Gemeinde-GEP	1'641.60		0		32'612.39	
562000	Investitionsbeitrag ARA-Fernwärmezentrale	1'523'339.97		1'800'000		0.00	
635000	Investitionsbeiträge von privaten Unternehmen		702'000.00		1'450'000		0.00
637000	Investitionsbeiträge von Privaten		30'049.95		60'000		0.00
637001	Anschlussgebühren Kanalisation		422'565.00		100'000		118'131.00
7301	Abfallwirtschaft (Gemeindebetrieb)	96'122.69	12'315.50	170'000	40'000	27'054.36	0.00
	Saldo		83'807.19		130'000		27'054.36
503000	Unterflur-Abfallcontainer	68'157.69		80'000		27'054.36	
503000	Unterflur-Wertstoffsammelstelle Obertor	27'965.00		90'000		0.00	
632000	Investitionsbeiträge Verband KVA		12'315.50		40'000		0.00
7410	Gewässerverbauungen	141'279.80	193'177.75	80'000	150'000	136'949.75	91'898.80
	Saldo		51'897.95		70'000		45'050.95
502000	Sanierung Pfeilerfüsse Steg Halden	347.80		0		0.00	
502000	Bachrenaturierung Bruggmühle	89'746.20		30'000		78'875.50	
502000	Retentionsbecken Rietwies/Sanierung Stockerweidbach	51'185.80		50'000		44'282.55	
502000	Bachöffnung Rengishalden	0.00		0		13'791.70	
630000	Investitionsbeiträge Bund		193'177.75		60'000		0.00
631000	Investitionsbeiträge Kanton		0.00		60'000		81'687.85
635000	Investitionsbeiträge von privaten Unternehmen		0.00		30'000		10'210.95
7900	Raumordnung	18'979.30	0.00	0	0	13'108.85	0.00
	Saldo		18'979.30		0		13'108.85
529000	Gewässerraumausscheidung Sitter & Bäche	706.80		0		0.00	
529000	Revision Ortsplanung	18'272.50		0		13'108.85	
8	VOLKSWIRTSCHAFT	0.00	0.00	0	0	200'000.00	0.00
	Saldo		0.00		0		200'000.00
8731	Fernwärmebetrieb nichtelektrische Energie	0.00	0.00	0	0	200'000.00	0.00
	Saldo		0.00		0		200'000.00
555000	Kapitalbeteiligung Wärme Sittertal-Bischofszell AG	0.00		0		200'000.00	

Bilanz

Stadt Bischofszell

		31.12.2023	31.12.2022
1	Aktiven	38'604'604.48	40'311'888.20
10	Finanzvermögen	18'730'256.54	20'757'855.51
100	Flüssige Mittel und kurzfristige Geldanlagen	1'422'585.29	3'422'792.44
100000	Hauptkasse Finanzverwaltung	6'860.60	3'608.55
100010	Kasse Einwohnerdienste	1'711.15	1'190.50
100011	Kasse Bauverwaltung	2'223.60	2'174.90
100020	Vorschuss Stadtpolizei	0.00	200.00
100021	Vorschuss Jugendzentrum	909.55	882.15
100100	Kontokorrent PostFinance AG	1'447'039.42	3'240'047.60
100101	Geschäftskonto PostFinance AG Soziale Dienste	18'440.11	74'052.28
100102	Geschäftskonto PostFinance AG Alimenteninkasso	3'992.30	18'645.30
100200	Kontokorrent Thurgauer Kantonalbank	37'382.31	114'292.26
100201	Kontokorrent Raiffeisenbank	53'242.40	94'443.15
100202	Kontokorrent UBS AG	3'826.05	3'906.05
100209	Geld in Transit	-154'962.20	-132'570.30
100900	Reka-Checks	1'920.00	1'920.00
101	Forderungen	2'841'148.98	3'193'387.46
101000	Debitoren Sammelkonto	405'284.65	405'300.70
101002	Debitoren Ordnungsbussen	2'764.00	1'690.00
101009	Wertberichtigungen auf Debitoren	-5'258.45	-1'205.50
101200	Forderungen allgemeine Gemeindesteuern	2'406'779.05	2'554'111.99
101201	Forderungen Quellensteuern	0.00	275'214.97
101203	Steuerforderungen juristische Personen Kanton	-151'705.25	-83'977.30
101204	Steuerforderungen Quellensteuern Kanton	122'620.70	0.00
101301	Vorauszahlungen Sozialhilfe	5'384.18	2'133.90
101310	Lohnvorschüsse	0.00	6'560.00
101552	Durchlaufkonto Tutoris	53'508.35	31'791.25
101900	Mietkautionen	1'771.75	1'767.45
104	Aktive Rechnungsabgrenzungen	728'991.62	1'040'543.18
104100	Aktive Rechnungsabgrenzung Sach- und übriger Betriebsaufwand	136'511.51	179'782.03
104200	Aktive Rechnungsabgrenzung Steuern	59'357.20	247'902.15
104500	Aktive Rechnungsabgrenzung übriger betrieblicher Ertrag	533'122.91	612'859.00
106	Vorräte und angefangene Arbeiten	4'529.95	10'388.50
106001	Lagerhaltung Heizöl	1.00	1.00
106030	Vorräte Kehricht-Gebührenträger	4'528.95	10'387.50
107	Finanzanlagen	4'728'000.70	4'710'000.70
107000	Aktien	20'000.00	0.00
107020	Anteilscheine	0.70	0.70
107100	Langfristige Darlehen	4'708'000.00	4'710'000.00

		31.12.2023	31.12.2022
108	Sachanlagen Finanzvermögen	9'005'000.00	8'380'743.23
108000	Grundstücke	7'898'000.00	7'595'743.23
108400	Gebäude	1'107'000.00	785'000.00
14	Verwaltungsvermögen	19'874'347.94	19'554'032.69
140	Sachanlagen im Verwaltungsvermögen	14'499'713.67	14'790'440.39
140000	Grundstücke allgemeiner Haushalt	1'031'848.85	1'066'348.85
140100	Strassen / Verkehrswege	2'366'816.80	2'441'653.30
140200	Wasserbau	1'076'438.30	1'074'040.55
140300	Tiefbauten allgemeiner Haushalt	537'514.03	639'294.03
140310	Tiefbauten Eigenwirtschaftsbetriebe	1'424'423.21	1'748'627.60
140400	Hochbauten allgemeiner Haushalt	6'096'553.44	5'710'975.90
140410	Hochbauten Eigenwirtschaftsbetriebe	3'701.00	5'551.00
140600	Mobilien allgemeiner Haushalt	495'244.10	533'015.35
140610	Mobilien Eigenwirtschaftsbetriebe	266'498.10	326'018.10
140701	Anlagen im Bau, Strassen / Verkehrswege	505'296.65	652'309.25
140702	Anlagen im Bau Wasserbau	227'669.05	310'764.75
140703	Anlagen im Bau, übrige Tiefbauten allgemeiner Haushalt	187'391.14	127'074.65
140704	Anlagen im Bau, Hochbauten allgemeiner Haushalt	17'567.75	28'751.55
140713	Anlagen im Bau, Tiefbauten Eigenwirtschaftsbetriebe	255'212.25	126'015.51
140714	Anlagen im Bau, Hochbauten Eigenwirtschaftsbetriebe	7'539.00	0.00
142	Immaterielle Anlagen	659'905.34	716'214.44
142000	Software allgemeiner Haushalt	9'441.00	14'161.00
142700	Immaterielle Anlagen allgemeiner Haushalt in Realisierung	706.80	457'153.15
142710	Immaterielle Anlagen Eigenwirtschaftsbetriebe in Realisierung	0.00	244'900.29
142900	Übrige immaterielle Anlagen allgemeiner Haushalt	427'875.65	0.00
142910	Übrige immaterielle Anlagen Eigenwirtschaft	221'881.89	0.00
145	Beteiligungen, Grundkapitalien	200'000.00	200'000.00
145500	Beteiligungen des allgemeinen Haushalts an privaten Unternehmungen	200'000.00	200'000.00
146	Investitionsbeiträge	4'514'728.93	3'847'377.86
146100	Investitionsbeiträge Staatsstrassen	1'759'891.40	1'025'234.80
146101	Investitionsbeiträge Vermessungswerk AV 93	56'400.00	84'600.00
146200	Investitionsbeiträge des allgemeinen Haushalts an Gemeinden und Zweckverbände	65'800.00	98'700.00
146210	Investitionsbeiträge der Eigenwirtschaftsbetriebe an Gemeinden und Zweckverbände	1'504'035.61	1'408'110.43
146600	Investitionsbeiträge des allgemeinen Haushalts an private Organisationen ohne Erwerbszweck	307'261.95	403'581.95
146900	Investitionsbeiträge des allgemeinen Haushalts an Anlagen im Bau	0.00	601'895.50
146910	Investitionsbeiträge der Eigenwirtschaftsbetriebe an Anlagen im Bau	821'339.97	225'255.18

Bilanz

Stadt Bischofszell

		31.12.2023	31.12.2022
2	Passiven	38'604'604.48	40'311'888.20
20	Fremdkapital	15'192'476.09	16'840'000.51
200	Laufende Verbindlichkeiten	4'725'174.54	5'737'076.46
200000	Kreditoren Sammelkonto	2'333'053.75	2'175'646.12
200011	Durchlaufkonto Personalvorsorgeeinrichtung	0.00	-842.05
200014	Durchlaufkonto Quest/Steuerabzug	92.90	50.20
200100	Steuer-Kontokorrent Kanton Thurgau Direkte Bundessteuer	0.00	205'326.54
200101	Steuer-Kontokorrent Kanton Thurgau Staatssteuer	1'125'872.26	1'580'814.55
200102	Quellensteuer-Kontokorrent Grenzgänger	0.00	7'673.75
200103	Steuer-Kontokorrent Evang. KG Bischofszell	79'126.19	101'085.42
200104	Steuer-Kontokorrekt Kath. KG Bischofszell	80'521.76	110'210.27
200107	Steuer-Kontokorrent Evang. KG Neukirch	4'592.34	3'873.12
200108	Steuer-Kontokorrent Kath. KG Heiligkreuz	7'467.03	1'405.18
200109	Steuer-Kontokorrent Evang. KG Sulgen	559.43	877.51
200110	Steuer-Kontokorrent Kath. KG Sulgen	3'653.24	3'648.79
200111	Steuer-Kontokorrent VSG Bischofszell	936'003.58	1'266'750.43
200112	Steuer-Kontokorrent VSG Region Sulgen	2'397.59	7'926.46
200222	MWST-Verbindlichkeit Abwasserbeseitigung	-66'110.12	-6'510.86
200223	MWST-Verbindlichkeit Freibad	-6'341.23	263.67
200224	MWST-Verbindlichkeit Abfallbeseitigung	-7'910.17	-6'696.93
200300	Erhaltene Anzahlungen von Dritten	8'019.40	60'261.40
200540	Abrechnungskonto DTA-Zahlungen Kreditoren	137'038.20	104'255.20
200600	Mietzinshinterlagen	1'550.00	4'200.00
200601	Schlüsseldepot	1'300.00	1'300.00
200900	Verpflichtungen aus freiwilligen Finanzverwaltungen	84'288.39	115'557.69
201	Kurzfristige Finanzverbindlichkeiten	500'000.00	1'000'000.00
201100	Kurzfristige Darlehen Technische Gemeindebetriebe Bischofszell	500'000.00	0.00
201440	Kurzfristiger Anteil von langfristigen Darlehen	0.00	1'000'000.00
204	Passive Rechnungsabgrenzungen	150'301.55	303'424.05
204100	Passive Rechnungsabgrenzung Sach- und übriger Betriebsaufwand	75'539.90	49'168.05
204400	Passive Rechnungsabgrenzung Finanzaufwand /Finanzertrag	452.80	904.15
204500	Passive Rechnungsabgrenzung übriger Ertrag	57'308.85	41'644.35
204600	Passive Rechnungsabgrenzung Investitionsrechnung	17'000.00	211'707.50
205	Kurzfristige Rückstellungen	117'000.00	99'500.00
205000	Rückstellungen für Ferien- und Überzeit Personal	117'000.00	99'500.00
206	Langfristige Finanzverbindlichkeiten	9'700'000.00	9'700'000.00
206401	Festkredit Thurgauer Kantonalbank	1'000'000.00	1'000'000.00
206405	Festkredit Thurgauer Kantonalbank	2'000'000.00	2'000'000.00
206408	Festkredit Migros-Pensionskasse	1'000'000.00	1'000'000.00

		31.12.2023	31.12.2022
206411	Festkredit Raiffeisenbank Zihlschlacht-Muolen-Bischofszell	1'000'000.00	1'000'000.00
206412	Festkredit PostFinance (TGB)	1'700'000.00	1'700'000.00
206413	Festkredit PostFinance (TGB)	3'000'000.00	3'000'000.00
29	Eigenkapital	23'412'128.39	23'471'887.69
290	Verpflichtungen bzw. Vorschüsse gegenüber Spezialfinanzierungen	5'091'961.62	4'966'874.06
290020	Spezialfinanzierung Abwasserbeseitigung	3'720'953.47	3'786'033.71
290030	Spezialfinanzierung Abfallbeseitigung	-32'389.32	-61'955.80
290070	Spezialfinanzierung Stützpunkfeuerwehr	1'403'397.47	1'242'796.15
291	Fonds	3'394'208.76	3'395'113.20
291000	Fonds für ein attraktives Bischofszell	82'944.16	82'778.60
291001	Asyl- und Integrationsfonds	70'482.71	71'181.56
291004	Fonds für Altstadtrestaurierungen nach NHG	506'246.66	617'835.61
291005	Grabfonds	358'730.58	340'852.73
291006	Ersatzabgaben für Parkplatzbauten	691'878.86	687'503.83
291007	Ersatzabgaben für Spielplätze	101'851.22	105'714.44
291008	Parkplatzbewirtschaftung	693'374.71	629'331.20
291009	Fonds "Spenden für die Ärmsten unter uns"	28'250.71	24'221.25
291018	Erneuerungsfonds Liegenschaft Bürgerhof	435'000.00	348'000.00
291100	Vermächtnis Hedwig Aeberhard	4'742.17	4'732.70
291101	Vermächtnis Reisacher (Bitzihalle)	0.00	40'606.09
291102	Vermächtnis Reisacher (Schwimmbad)	21'427.48	21'384.71
291103	Schlatterfonds	271'242.19	270'700.79
291104	Ludwig Schlecht-Fonds	23'439.65	23'392.86
291105	Treuhandvermögen ehemaliger Wirteverein Bischofszell	3'339.19	3'332.52
291106	Treuhandvermögen Sport-Aktiva schweiz.bewegt	11'890.44	11'866.71
291108	Vermächtnis Felix Rathgeb	89'368.03	111'677.60
293	Vorfinanzierungen	980'000.00	985'000.00
293002	Vorfinanzierung Ausbau Obere Bisrütistrasse	180'000.00	185'000.00
293004	Vorfinanzierung Neugestaltung Bahnhofplatz	400'000.00	400'000.00
293005	Vorfinanzierung Strassenerneuerungen Halden	400'000.00	400'000.00
296	Neubewertungsreserve	10'116'066.62	10'116'066.62
296000	Neubewertungsreserve Liegenschaften im Finanzvermögen	4'859'032.40	4'859'032.40
296001	Neubewertungsreserve Vorfinanzierungen	5'257'034.22	5'257'034.22
299	Bilanzüberschuss/-fehlbetrag	3'829'891.39	4'008'833.81
299000	Jahresergebnis	-178'942.42	59'784.19
299900	Kumulierte Ergebnisse der Vorjahre	4'008'833.81	3'949'049.62

Geldflussrechnung

Stadt Bischofszell

	31.12.2023	31.12.2022
Gesamtergebnis Erfolgsrechnung	-178'942.42	59'784.19
Berichtigungen um liquiditätsunwirksame Aufwände und Erträge		
Abschreibungen von Verwaltungsvermögen und Investitionsbeiträgen	1'971'778.10	1'792'690.00
Wertberichtigungen auf Forderungen	0.00	0.00
Wertberichtigungen auf Darlehen und Beteiligungen	0.00	0.00
Wertberichtigungen auf Anlagen im Finanzvermögen	-624'256.77	0.00
Gewinne und Verluste aus Abgang von Finanzvermögen	-188'693.45	-580'529.95
Auflösung passivierte Investitionsbeiträge	0.00	0.00
Bestandesveränderungen des Nettoumlaufvermögens		
Zunahme (-) / Abnahme (+) von Forderungen	352'238.48	757'598.94
Zunahme (-) / Abnahme (+) von aktiven Rechnungsabgrenzungen	311'551.56	60'007.04
Zunahme (-) / Abnahme (+) von Vorräten	5'858.55	-8'102.25
Zunahme (+) / Abnahme (-) von laufenden Verbindlichkeiten	-1'011'901.92	-970'802.42
Zunahme (+) / Abnahme (-) von passiven Rechnungsabgrenzungen	-170'122.50	-401'620.60
Zunahme (+) / Abnahme (-) von kurzfristigen Rückstellungen	17'500.00	33'700.00
Zunahme (+) / Abnahme (-) von langfristigen Rückstellungen	0.00	0.00
Zunahme (+) / Abnahme (-) von Spezialfinanzierungen im Eigenkapital	125'087.56	337'398.04
Zunahme (+) / Abnahme (-) von Fonds im Eigenkapital	61'340.39	392'928.52
Zunahme (+) / Abnahme (-) von Legaten und Stiftungen ohne eigene Rechtspersönlichkeit im EK	-62'244.83	-52'537.29
Zunahme (+) / Abnahme (-) von Vorfinanzierungen	-5'000.00	795'000.00
Zunahme (+) / Abnahme (-) von Neubewertungsreserven	0.00	0.00
Geldfluss aus operativer Tätigkeit	604'192.75	2'215'514.22
Geldfluss aus Investitionstätigkeit ins Verwaltungsvermögen		
Liquiditätswirksame Ausgaben für Investitionen ins Verwaltungsvermögen	-3'640'632.00	-2'360'347.13
Liquiditätswirksame Einnahmen für Investitionen ins Verwaltungsvermögen	1'365'537.65	661'940.75
Geldfluss aus Anlagetätigkeit ins Finanzvermögen		
Liquiditätswirksame Ausgaben für Finanzanlagen des Finanzvermögens	-20'000.00	0.00
Liquiditätswirksame Ausgaben für Sachanlagen des Finanzvermögens	0.00	0.00
Liquiditätswirksame Einnahmen für Finanzanlagen des Finanzvermögens	2'000.00	2'000.00
Liquiditätswirksame Einnahmen für Sachanlagen des Finanzvermögens	188'694.45	1'446'429.95
Geldfluss aus Investitions- und Anlagetätigkeit	-2'104'399.90	-249'976.43
Aufnahme von Finanzverbindlichkeiten	500'000.00	0.00
Rückzahlung von Finanzverbindlichkeiten	-1'000'000.00	-1'000'000.00
Abnahme (-) / Zunahme (+) von Verbindlichkeiten gegenüber Fonds im Fremdkapital	0.00	0.00
Geldfluss aus Finanzierungstätigkeit	-500'000.00	-1'000'000.00
Netto-Cashflow	-2'000'207.15	965'537.79
Bestand flüssige Mittel und kurzfristige Geldanlagen per 1. Januar	3'422'792.44	2'457'254.65
Bestand flüssige Mittel und kurzfristige Geldanlagen per 31. Dezember	1'422'585.29	3'422'792.44
Veränderung der flüssigen Mittel und kurzfristigen Geldanlagen	-2'000'207.15	965'537.79

BETEILIGUNGSSPIEGEL					
Organisation	Rechtsform	Tätigkeitsbereich	Beteiligungsquote	Anschaffungswert	Buchwert per 31.12.2023
Privatrechtliche Unternehmungen (Aktiengesellschaften, Gesellschaften mit beschränkter Haftung, Genossenschaften)					
Abraxas Informatik AG	Aktiengesellschaft	Erbringung von Informatik- und damit zusammenhängender Beratungsdienstleistungen hauptsächlich für öffentliche Gemeinwesen und Organisationen mit öffentlicher Zweckbestimmung.	0.3%	20'000.00	20'000.00
Bus Oberthurgau AG	Aktiengesellschaft	Betrieb eines konzessionierten Transportunternehmens für die regelmässige und gewerbmässige Beförderung von Personen.	10.0%	10'000.00	0.00
Oberthurgau Immobilien AG	Aktiengesellschaft	Erwerb, Verwaltung und Veräusserung von Grundstücken.	10.0%	10'000.00	0.00
Wärme Bischofszell-Sittertal AG	Aktiengesellschaft	Produktion von thermischer Energie für Bischofszell und angrenzende Regionen sowie Transport und Verteilung mittels eines Fernwärmenetzes.	10.0%	200'000.00	200'000.00
Genossenschaft Konzert und Theater St. Gallen	Genossenschaft	Führung eines künstlerisch anspruchsvollen Konzert- und Theaterbetriebs für Kanton und Stadt St.Gallen sowie für die weitere Region der Ostschweiz und des Bodenseeraumes.	-	5'000.00	0.70
Konsumenten Tanklager-Genossenschaft St. Gallen	Genossenschaft	Bereitstellung von Tankraum für die Lagerung der von den Genossenschaffern für ihren eigenen Bedarf erworbenen Heizöl und Dieselöl-Vorräte	-	29'400.00	0.00
Öffentlich-rechtliche Unternehmungen (Selbständig öffentlich-rechtliche Körperschaften)					
Technische Gemeindebetriebe Bischofszell (TGB)	Selbständig öffentlich-rechtliche Körperschaft	Erbringung von leitungsgebundenen Infrastrukturdienstleistungen, Energielieferungen, Datenübertragung und Kommunikation, Wasserversorgung und damit zusammenhängende Dienstleistungen	100.0%	4'000'000.00	0.00
Gemeindeverbände					
Abwasserverband Region Bischofszell	Zweckverband	Bau, Verwaltung und Betrieb der Abwasserreinigungsanlage Bischofszell	-	-	-
Verband Kehrichtverwertung Thurgau	Zweckverband	Nachhaltige Behandlung, Verwertung und Deponierung von Abfällen, Sicherstellung der Entsorgung der brennbaren Abfälle und der Sonderabfälle aus den Haushaltungen im Verbandsgebiet, Erbringung von Dienstleistungen im Entsorgungs- und Energiebereich sowie Betrieb eines Kehrichtkraftwerkes	-	-	-
Perspektive Thurgau	Zweckverband	Öffentliche Fachstelle für Gesundheitsförderung, Mütter- und Väterberatung, Paar-, Familien- und Jugendberatung sowie Suchtprävention.	-	-	-
Verträge					
Zivilschutzregion Weinfelden	Gemeindevertrag vom 28.12.2016	Betrieb einer gemeinsamen regionalen Zivilschutzorganisation	-	-	-

BETEILIGUNGSSPIEGEL					
Organisation	Rechtsform	Tätigkeitsbereich	Beteiligungsquote	Anschaffungswert	Buchwert per 31.12.2023
Andere					
Berufsbeistandschaft Region Bischofszell	Verein	Erfüllung des gesetzlichen Auftrages der Mitgliedsgemeinden zur Errichtung, Führung und Finanzierung von Berufsbeistandschaften inkl. der Durchführung der nötigen Betreuung im Auftrag der Kindes- und Erwachsenenschutzbehörde.	-	-	-
Bibliothek Bischofszell	Verein	Betrieb einer öffentlichen Bibliothek in Bischofszell	-	-	-
conex familia	Verein	Öffentliche Fachstelle für Mütter- und Väterberatung, Paar-, Familien- und Jugendberatung der Region Amriswil-Bischofszell	-	-	-
Industriekultur Bischofszell-Hauptwil	Verein	Erhalt industriehistorischer Kulturgüter, die besondere Bedeutung für die Entwicklung der Region Bischofszell-Hauptwil haben.	-	-	-
kibi Kindertagesstätte Bischofszell	Verein	Angebot zur externen Betreuung von Kleinkindern bis zum Ende der obligatorischen Schulzeit.	-	-	-
Museumsgesellschaft Bischofszell	Verein	Betrieb eines Regionalmuseums in Bischofszell	-	-	-
Regionalplanungsgruppe Mittlthurgau	Verein	Förderung der regionale Identität und das regionale Selbstbewusstsein	-	-	-
Sattelbogen	Verein	Erstellung, Erwerb oder Erweiterung und Betrieb eines privaten, örtlichen oder regionalen Alters- und Pflegezentrums auf gemeinnütziger Basis mit der Zielsetzung "Wohnen - Pflegen - Betreuen" im Alter.	-	-	-
Spitex Oberthurgau	Verein	Betrieb einer gemeinnützigen Spitex-Organisation in der Region Oberthurgau	-	-	-
Thurgau Tourismus	Verein	Betrieb von touristischem Marketing für den Thurgau und den Bodenseeraum sowie Förderung der touristischen Infrastruktur und des öffentlichen Verkehrs	-	-	-
Thurgauer Konferenz der öffentlichen Sozialhilfe	Verein	Förderung von fachlicher Kompetenz sowie Koordination und Zusammenarbeit der öffentlichen und privaten Sozialhilfe im Kanton Thurgau	-	-	-
Verband Thurgauer Gemeinden	Verein	Wahrung der Autonomie der politischen Gemeinden sowie gemeinsamer Gemeindefürsorgeinteressen gegenüber Bund, Regierung, kantonaler Verwaltung, Verbänden und anderen Organisationen sowie Förderung der sachgerechten Erfüllung der Aufgaben in den Fachbereichen der politischen Gemeinden des Kantons Thurgau.	-	-	-
Verein Integrationsförderung Bezirk Weinfelden	Verein	Erbringung von Leistungen zur Integrationsförderung von Ausländern/Innen für die Mitgliedsgemeinden	-	-	-
Verein Regionale Tierkörpersammelstelle Bischofszell	Verein	Bau und Betrieb einer regionalen Tierkörpersammelstelle im Sinne der Tierseuchengesetzgebung.	-	-	-

ANLAGESPIEGEL FINANZANLAGEN	Aktien und Anteilscheine	Verzinsliche Anlagen	Total
Anschaffungskosten			
Stand 1. Januar 2023	54'400.00	4'710'000.00	4'764'400.00
Zugänge	20'000.00	0.00	20'000.00
Abgänge	0.00	-2'000.00	-2'000.00
Reklassifikationen	0.00	0.00	0.00
Stand per 31. Dezember 2023	74'400.00	4'708'000.00	4'782'400.00
Kumulierte Wertberichtigungen			
Stand 1. Januar 2023	54'399.30	0.00	54'399.30
Planmässige Abschreibungen	0.00	0.00	0.00
Ausserplanmässige Abschreibungen	0.00	0.00	0.00
Wertberichtigungen	0.00	0.00	0.00
Abgänge	0.00	0.00	0.00
Reklassifikationen	0.00	0.00	0.00
Stand per 31. Dezember 2023	54'399.30	0.00	54'399.30
Netto-Buchwerte per 31. Dezember 2023	20'000.70	4'708'000.00	4'728'000.70

ANLAGESPIEGEL SACHANLAGEN IM FINANZVERMÖGEN	Grundstücke	Gebäude	Total
Anschaffungskosten			
Stand 1. Januar 2023	7'595'743.23	785'000.00	8'380'743.23
Zugänge	0.00	0.00	0.00
Abgänge	0.00	0.00	0.00
Reklassifikationen	0.00	0.00	0.00
Stand per 31. Dezember 2023	7'595'743.23	785'000.00	8'380'743.23
Kumulierte Wertberichtigungen			
Stand 1. Januar 2023	0.00	0.00	0.00
Planmässige Abschreibungen	0.00	0.00	0.00
Ausserplanmässige Abschreibungen	0.00	0.00	0.00
Wertberichtigungen	302'256.77	322'000.00	624'256.77
Abgänge	0.00	0.00	0.00
Reklassifikationen	0.00	0.00	0.00
Stand per 31. Dezember 2023	302'256.77	322'000.00	624'256.77
Netto-Buchwerte per 31. Dezember 2023	7'898'000.00	1'107'000.00	9'005'000.00

ANLAGESPIEGEL SACHANLAGEN IM VERWALTUNGSVERMÖGEN	Strassen / Verkehrswege Wasserbau Übrige Tiefbauten Hochbauten Mobilien Anlagen im Bau							Total
	Grundstücke							
Anschaffungskosten								
Stand 1. Januar 2023	1'261'888.85	4'560'093.30	1'257'300.55	3'706'531.63	9'135'896.90	1'901'763.45	1'244'915.71	23'068'390.39
Zugänge	0.00	10'1938.35	0.00	-358'259.16	98'155.15	108'936.85	1'143'071.19	1'093'842.38
Abgänge	0.00	0.00	0.00	0.00	-1.00	0.00	0.00	-1.00
Reklassifikationen	0.00	154'435.15	31'197.75	128'184.77	873'493.39	0.00	-1'187'311.06	0.00
Stand per 31. Dezember 2023	1'261'888.85	4'816'466.80	1'288'498.30	3'476'457.24	10'107'544.44	2'010'700.30	1'200'675.84	24'162'231.77
Kumulierte Wertberichtigungen								
Stand 1. Januar 2023	-195'540.00	-2'118'440.00	-183'260.00	-1'318'610.00	-3'419'370.00	-1'042'730.00	0.00	-8'277'950.00
Planmässige Abschreibungen	-34'500.00	-331'210.00	-28'800.00	-195'910.00	-587'920.00	-206'228.10	0.00	-1'384'568.10
Ausserplanmässige Abschreibungen	0.00	0.00	0.00	0.00	0.00	0.00	0.00	0.00
Wertberichtigungen	0.00	0.00	0.00	0.00	0.00	0.00	0.00	0.00
Abgänge	0.00	0.00	0.00	0.00	0.00	0.00	0.00	0.00
Reklassifikationen	0.00	0.00	0.00	0.00	0.00	0.00	0.00	0.00
Stand per 31. Dezember 2023	-230'040.00	-2'449'650.00	-212'060.00	-1'514'520.00	-4'007'290.00	-1'248'958.10	0.00	-9'662'518.10
Netto-Buchwerte per 31. Dezember 2023	1'031'848.85	2'366'816.80	1'076'438.30	1'961'937.24	6'100'254.44	761'742.20	1'200'675.84	14'499'713.67

ANLAGESPIEGEL IMMATERIELLE ANLAGEN	Software Übrige immaterielle Anlagen Immaterielle Anlagen in Realisierung			Total	
Anschaffungskosten					
Stand 1. Januar 2023		47'201.00	0.00	702'053.44	749'254.44
Zugänge		0.00	0.00	20'620.90	20'620.90
Abgänge		0.00	0.00	0.00	0.00
Reklassifikationen		0.00	721'967.54	-721'967.54	0.00
Stand per 31. Dezember 2023		47'201.00	721'967.54	706.80	769'875.34
Kumulierte Wertberichtigungen					
Stand 1. Januar 2023		-33'040.00	0.00	0.00	-33'040.00
Planmässige Abschreibungen		-4'720.00	-72'210.00	0.00	-76'930.00
Ausserplanmässige Abschreibungen		0.00	0.00	0.00	0.00
Wertberichtigungen		0.00	0.00	0.00	0.00
Abgänge		0.00	0.00	0.00	0.00
Reklassifikationen		0.00	0.00	0.00	0.00
Stand per 31. Dezember 2023		-37'760.00	-72'210.00	0.00	-109'970.00
Netto-Buchwerte per 31. Dezember 2023		9'441.00	649'757.54	706.80	659'905.34

ANLAGESPIEGEL INVESTITIONSBEITRÄGE	Investitions- beiträge an Kanton	Investitions- beiträge an Zweckverbände	Investitions- beiträge an private Organisationen	Investitions- beiträge an Anlagen im Bau	Total
Anschaffungskosten					
Stand 1. Januar 2023	2'676'745.10	2'408'810.43	905'921.95	827'150.68	6'818'628.16
Zugänge	0.00	0.00	0.00	1'177'631.07	1'177'631.07
Abgänge	0.00	0.00	0.00	0.00	0.00
Reklassifikationen	958'186.60	225'255.18	0.00	-1'183'441.78	0.00
Stand per 31. Dezember 2023	3'634'931.70	2'634'065.61	905'921.95	821'339.97	7'996'259.23
Kumulierte Wertberichtigungen					
Stand 1. Januar 2023	-1'566'910.30	-902'000.00	-502'340.00	0.00	-2'971'250.30
Planmässige Abschreibungen	-251'730.00	-162'230.00	-96'320.00	0.00	-510'280.00
Ausserplanmässige Abschreibungen	0.00	0.00	0.00	0.00	0.00
Wertberichtigungen	0.00	0.00	0.00	0.00	0.00
Abgänge	0.00	0.00	0.00	0.00	0.00
Reklassifikationen	0.00	0.00	0.00	0.00	0.00
Stand per 31. Dezember 2023	-1'818'640.30	-1'064'230.00	-598'660.00	0.00	-3'481'530.30
Netto-Buchwerte per 31. Dezember 2023	1'816'291.40	1'569'835.61	307'261.95	821'339.97	4'514'728.93

RÜCKSTELLUNGSSPIEGEL	Kurzfristige Rückstellungen aus Mehrleistungen des Personals	Kurzfristige Rückstellungen für Prozesse	Kurzfristige Rückstellungen aus Vorsorge- verpflichtungen	Langfristige Rückstellungen für Ansprüche des Personals	Langfristige Rückstellungen für Prozesse	Total Rückstellungen
Stand per 1. Januar 2023	99'500.00	0.00	0.00	0.00	0.00	99'500.00
Bildungen (inkl. Erhöhungen)	18'500.00	0.00	0.00	0.00	0.00	18'500.00
Verwendungen	-1'000.00	0.00	0.00	0.00	0.00	-1'000.00
Auflösung	0.00	0.00	0.00	0.00	0.00	0.00
Stand per 31. Dezember 2023	117'000.00	0.00	0.00	0.00	0.00	117'000.00

Kurzfristige Rückstellungen aus Mehrleistungen des Personals

Bei der kurzfristigen Rückstellung aus Mehrleistungen des Personals handelt es sich um die Abgrenzung der Ferien- und Überzeitguthaben der Mitarbeitenden. Per 31. Dezember 2023 belaufen sich die diesbezüglichen Personalansprüche auf CHF 117'000.

Eventualverbindlichkeiten	Laufzeit	Betrag
Betriebsdefizitgarantie zu Gunsten Verein SATTELBOGEN, Bischofszell	unbeschränkt	p.m.

EIGENKAPITALNACHWEIS	Spezial- finanzierungen	Fonds	Vorfinanz- ierungen	Neubewertungs- reserve	Bilanz- überschuss/ -fehlbetrag	Total Eigenkapital
Stand per 1. Januar 2023	4'966'874.06	3'395'113.20	985'000.00	10'116'066.62	4'008'833.81	23'471'887.69
Einlagen in Spezialfinanzierungen	187'805.08	0.00	0.00	0.00	0.00	187'805.08
Entnahmen aus Spezialfinanzierungen	-72'651.90	0.00	0.00	0.00	0.00	-72'651.90
Einlagen in Fonds	0.00	228'195.74	0.00	0.00	0.00	228'195.74
Entnahmen aus Fonds	0.00	-235'062.35	0.00	0.00	0.00	-235'062.35
Einlagen in Vorfinanzierungen	0.00	0.00	0.00	0.00	0.00	0.00
Entnahmen aus Vorfinanzierungen	0.00	0.00	-5'000.00	0.00	0.00	-5'000.00
Auflösung von Vorfinanzierungen	0.00	0.00	0.00	0.00	0.00	0.00
Einlagen in Neubewertungsreserve	0.00	0.00	0.00	0.00	0.00	0.00
Entnahmen aus Neubewertungsreserve	0.00	0.00	0.00	0.00	0.00	0.00
Jahresergebnis	0.00	0.00	0.00	0.00	-178'942.42	-178'942.42
Entnahmen aus Bilanzüberschuss/-fehlbetrag	0.00	0.00	0.00	0.00	0.00	0.00
Reklassifikationen	0.00	0.00	0.00	0.00	0.00	0.00
Verzinsung	9'934.38	5'962.17	0.00	0.00	0.00	15'896.55
Stand per 31. Dezember 2023	5'091'961.62	3'394'208.76	980'000.00	10'116'066.62	3'829'891.39	23'412'128.39

KREDITKONTROLLE	Kreditbetrag	Kumulierte Ausgaben bis 31.12.2023	Kumulierte Einnahmen bis 31.12.2022	Ausgaben 2023	Einnahmen 2023	Verfügbarer Restkredit
-----------------	--------------	------------------------------------------	-------------------------------------------	------------------	-------------------	---------------------------

Per Bilanzstichtag 31. Dezember 2023 sind keine noch nicht abgerechneten Verpflichtungskredite vorhanden.

Grundsätze der Rechnungslegung

Angewendetes Regelwerk

Die Jahresrechnung der Stadt Bischofszell wurde in Übereinstimmung mit der Verordnung des Thurgauer Regierungsrates zum Rechnungswesen der Gemeinden vom 23. April 2013 erstellt. Diese basiert auf den Fachempfehlungen zur Rechnungslegung nach dem Harmonisierten Rechnungslegungsmodell 2 (HRM 2) der Konferenz der Kantonalen Finanzdirektoren und vermittelt ein den tatsächlichen Verhältnissen entsprechendes Bild von der Vermögens-, Finanz- und Ertragslage.

Elemente der Jahresrechnung

Die Jahresrechnung besteht aus Bilanz, Erfolgsrechnung, Investitionsrechnung, Geldflussrechnung und Anhang.

Rechnungslegungsgrundsätze

Die Rechnungslegung richtet sich nach den Grundsätzen der Bruttodarstellung, der Periodenabgrenzung, der Fortführung, der Wesentlichkeit, der Verständlichkeit, der Zuverlässigkeit, der Vergleichbarkeit und der Stetigkeit.

Vermögenswerte werden auf der Aktivseite der Bilanz geführt, wenn sie einen künftigen wirtschaftlichen Nutzen hervorbringen oder ihre Nutzung zur Erfüllung öffentlicher Aufgaben vorgesehen ist und ihr Wert verlässlich ermittelt werden kann.

Verpflichtungen werden als Fremdkapital bilanziert, wenn deren Ursprung in einem Ereignis der Vergangenheit liegt, ihre Erfüllung sicher oder wahrscheinlich zu einem Mittelabfluss führen wird und ihr Wert verlässlich ermittelt werden kann. Lässt sich der Zeitpunkt der Erfüllung und die Höhe des zukünftigen Mittelabflusses nur unsicher bestimmen, wird die Verbindlichkeit durch eine Rückstellung abgebildet.

Als Ertrag oder Einnahme gilt der Wertzuwachs innerhalb einer bestimmten Periode. Ein Ertrag oder eine Einnahme gilt im Zeitpunkt als realisiert, in dem ein Zufluss an wirtschaftlichem oder öffentlichem Nutzen stattfindet. Der Zeitpunkt muss verlässlich ermittelt werden können.

Als Aufwand oder Ausgabe gilt der gesamte Wertverzehr innerhalb einer Periode. Ein Aufwand oder eine Ausgabe gilt im Zeitpunkt als realisiert, in dem ein Abfluss an wirtschaftlichem oder öffentlichem Nutzen stattfindet. Der Zeitpunkt muss verlässlich ermittelt werden können.

Bewertungsgrundsätze

Allgemeines

Die Jahresabschlüsse aller städtischen Betriebe werden nach einheitlichen Grundsätzen erstellt.

Die Rechnungslegung erfordert vom Stadtrat und von den rechnungsführenden Verwaltungsstellen Schätzungen und Annahmen, welche die Höhe der ausgewiesenen Vermögenswerte und Verbindlichkeiten sowie Eventualverbindlichkeiten und -forderungen zum Zeitpunkt der Bilanzierung, aber auch Aufwendungen und Erträge in der Berichtsperiode beeinflussen. Schätzungen basieren entweder auf Expertengutachten oder auf dem aktuellen Wissenstand der Verwaltungsstellen. Dennoch können die effektiven Ergebnisse von diesen Annahmen abweichen.

Es gilt für alle Positionen der Grundsatz der Einzelbewertung.

Flüssige Mittel und Geldmarktanlagen

Die flüssigen Mittel umfassen Kassenbestände, Post- und Bankguthaben, Zahlungen unterwegs und kurzfristige Geldmarktanlagen mit einer Restlaufzeit bis 90 Tage. Sie werden zu Nominalwerten bewertet.

Forderungen und Verbindlichkeiten sowie Rechnungsabgrenzungen

Als kurzfristige Forderungen und Verbindlichkeiten gelten alle innerhalb eines Jahres fälligen finanziellen Ansprüche und Schulden, als langfristige solche mit einer Laufzeit über einem Jahr. Die Forderungen und Verbindlichkeiten werden zu ihrem Nominalwert bilanziert. Erkennbare Debitorenausfallrisiken werden mittels Wertberichtigungen auf den Forderungen berücksichtigt.

Rechnungsabgrenzungsposten werden ebenfalls zu Nominalwerten bewertet.

Vorräte und angefangene Arbeiten

Vorräte und angefangene Arbeiten werden zu Anschaffungs- oder Herstellungskosten bewertet.

Finanzanlagen

Bei Finanzanlagen im Finanzvermögen erfolgt die Bewertung zu Nominalwerten bzw. wo vorhanden zu Marktwerten.

Sachanlagen im Finanzvermögen

Zu den Sachanlagen im Finanzvermögen gehören materielle Vermögensgegenstände, die sich im Eigentum der öffentlichen Hand befinden und zu Renditezwecken gehalten werden. Diese werden zum Verkehrswert bewertet. Beim Übergangszeitpunkt auf HRM 2 per 1. Januar 2016 fand eine periodische Neubewertung der Sachanlagen im Finanzvermögen statt.

Per 31. Dezember 2023 erfolgte eine periodische Neubewertung der Liegenschaften und Grundstücke im Finanzvermögen. Die positive Wertberichtigung beträgt CHF 624'257.

Sachanlagen, immaterielle Anlagen und Investitionsbeiträge im Verwaltungsvermögen

Die Sach- und immateriellen Anlagen im Verwaltungsvermögen dienen unmittelbar der Erfüllung der öffentlichen Aufgaben. Eine Neubewertung des Verwaltungsvermögens im Übergang auf HRM 2 sieht die Thurgauer Verordnung zum Rechnungswesen der Gemeinden nicht vor. Anlagen im Verwaltungsvermögen werden zu Anschaffungs- oder Herstellungskosten abzüglich der planmässigen Abschreibungen bewertet. Die Aktivierung erfolgt ab einem Projektwert von CHF 50'000. Anschaffungen unter diesem Betrag werden im Anschaffungsjahr der Erfolgsrechnung belastet.

Investitionsbeiträge sind geldwerte Leistungen, mit denen beim Beitragsempfänger dauerhafte Vermögenswerte mit Investitionscharakter begründet werden. Sämtliche Investitionsbeiträge werden ungeachtet der Aktivierungsgrenze über die Investitionsrechnung aktiviert. Die Bewertung erfolgt zu Anschaffungs- oder Herstellungskosten abzüglich der planmässigen Abschreibungen.

Die Buchwerte des bis 31. Dezember 2015 aktivierten Verwaltungsvermögens werden in der Regel über zehn Jahre abgeschrieben. Aktivierete Anschaffungen und Investitionsbeiträge nach dem Übergangszeitpunkt auf HRM 2 werden ab dem Nutzungsbeginn über die geschätzte Nutzungsdauer linear abgeschrieben. Es gelten die nachfolgenden Nutzungsdauern.

Darlehen

Monetäre Ausleihungen mit einer festgelegten Laufzeit und einer Rückzahlungspflicht werden zum Nominalwert abzüglich notwendiger Wertberichtigungen bewertet.

Anlagekategorie	Nutzungsdauer
Grundstücke nicht überbaut	40 Jahre
Gebäude, Hochbauten	33 Jahre
Tiefbauten (Strassen, Plätze, Friedhof, etc.)	40 Jahre
Wald, Alpen und übrige Sachanlagen	40 Jahre
Kanal- und Leitungsnetze, Gewässerverbauungen	50 Jahre
Orts- und Regionalplanungen sowie übrige Planung	10 Jahre
Möbilien, Ausstattungen, Maschinen und allgemeine Motorfahrzeuge	8 Jahre
Spezialfahrzeuge	15 Jahre
Informatik- und Kommunikationssysteme	4 Jahre
Immaterielle Anlagen	5 Jahre
	Nach Nutzungsdauer
Investitionsbeiträge	des finanzierten Objektes
Anlagen im Bau	keine planmässige Abschreibung
Darlehen	keine planmässige Abschreibung
Beteiligungen, Grundkapitalien	keine planmässige Abschreibung

Beteiligungen und Grundkapitalien

Beteiligungen werden im Verwaltungsvermögen bilanziert, wenn die Eigentümerrechte zum Zwecke der öffentlichen Interessenswahrung gehalten werden. Die Bewertung erfolgt zum Anschaffungswert abzüglich notwendiger Wertberichtigungen.

Finanzverbindlichkeiten

Die kurzfristigen Finanzverbindlichkeiten definieren sich aus Finanzierungsgeschäften mit einer Restlaufzeit bis zu einem Jahr. Bei langfristigen Finanzverbindlichkeiten liegt die Restlaufzeit über einem Jahr. Finanzverbindlichkeiten sind in der Regel verzinslich und werden zum Nominalwert bewertet.

Rückstellungen

Rückstellungen werden gebildet, wenn es sich um eine gegenwärtige Verpflichtung handelt, deren Ursprung in einem Ereignis vor dem Bilanzstichtag liegt, ein Mittelabfluss zur Erfüllung der Verpflichtung wahrscheinlich ist, die Höhe der Verpflichtung zuverlässig geschätzt werden kann und der Mittelabfluss wesentlich ist. Die Bewertung erfolgt anhand einer Schätzung des Nominalwertes des Mittelabflusses. Bestehende Rückstellungen werden auf jeden Bilanzstichtag auf Basis der wahrscheinlichen Mittelabflüsse neu bewertet.

Verbindlichkeiten bzw. Vorschüsse gegenüber Spezialfinanzierungen

Spezialfinanzierungen sind zweckgebundene Mittel zur Sicherstellung der Finanzierung bestimmter öffentlicher Aufgaben. Die Schaffung von Spezialfinanzierungen sowie deren Zuweisung und Mittelverwendung bedarf einer gesetzlichen Grundlage. Die Bewertung erfolgt zum Nominalwert.

Fonds

Bei Fonds werden Erträge oder allgemeine Staatsmittel ohne kausalen Zusammenhang mit dem Verwendungszweck gesetzlich oder durch einen Beschluss zweckgebunden. Der Nominalwert bildet die Basis für die Bewertung.

Vorfinanzierung

Mit Vorfinanzierungen können Reserven im Eigenkapital für noch nicht beschlossene Vorhaben gebildet werden. Für die Bildung von Vorfinanzierungen ist ein Beschluss der Gemeindeversammlung nötig. Vorfinanzierungen werden nicht verzinst. Die Bewertung erfolgt zum Nominalwert.

Neubewertungsreserve

Beim Übergang zum HRM 2 wurde das Finanzvermögen neu bewertet. Die Differenz zwischen dem neuen und dem alten Buchwert des Finanzvermögens wurde als Neubewertungsreserve erfasst. Die Neubewertungsreserve darf gemäss § 63 RRV zum Rechnungswesen der Thurgauer Gemeinden während fünf Jahren nach der Einführung von HRM 2 nicht verändert werden. Ausgenommen ist die Verwendung zur Deckung von Verlusten aus späteren Neubewertungen oder der Veräusserung. Ab dem sechsten Jahr nach der Einführung von HRM 2 wird die Neubewertungsreserve zu Gunsten des Bilanzüberschusses aufgelöst. Im Fall der Stadt Bischofszell ist die Auflösung der Neubewertungsreserve frühestens mit dem Jahresabschluss 2021 möglich. Im Berichtsjahr wurde auf eine Auflösung der Neubewertungsreserve verzichtet.

Fiskalertrag

Die Verbuchung der Steuererträge erfolgt bei Rechnungsstellung (Sollstellung). Die Gemeindesteuern eines Jahres setzen sich aus den provisorischen Rechnungen des laufenden Jahres und dem Steuerertrag aus Vorjahren basierend auf den definitiven Veranlagungen zusammen.

Die Verbuchung von Spezialsteuern erfolgt nach dem Zahlungseingang (Zuflussprinzip).

Änderungen gegenüber dem Vorjahr

Gegenüber dem Vorjahr wurden keine Anpassungen bei den Grundsätzen der Rechnungslegung oder den Bewertungsgrundsätzen vorgenommen.

Bericht der Geschäfts- und Rechnungsprüfungskommission zur Jahresrechnung 2023 der Stadt Bischofszell

An die Gemeindeversammlung der

Stadt Bischofszell

Als Rechnungsprüfungskommission haben wir die Jahresrechnung der Stadt Bischofszell, bestehend aus Bilanz, Erfolgsrechnung, Investitionsrechnung, Geldflussrechnung und Anhang für das am 31. Dezember 2023 abgeschlossene Rechnungsjahr geprüft.

Verantwortung des Stadtrates

Der Stadtrat ist für die Aufstellung der Jahresrechnung in Übereinstimmung mit den kantonalen und kommunalen rechtlichen Vorschriften verantwortlich. Diese Verantwortung beinhaltet die Ausgestaltung, Implementierung und Aufrechterhaltung eines internen Kontrollsystems mit Bezug auf die Aufstellung der Jahresrechnung, die frei von wesentlichen falschen Angaben als Folge von Verstössen oder Irrtümern ist. Darüber hinaus ist der Stadtrat für die Anwendung sachgemässer Rechnungslegungsmethoden sowie die Vornahme angemessener Schätzungen verantwortlich.

Verantwortung der Rechnungsprüfungskommission

Unsere Verantwortung ist es, aufgrund unserer Prüfung ein Prüfungsurteil über die Jahresrechnungen abzugeben. Wir haben unsere Prüfung in Übereinstimmung mit den rechtlichen Vorschriften und der Arbeitshilfe für Rechnungsprüfungsorgane vorgenommen. Die Prüfung haben wir so zu planen und durchzuführen, dass wir hinreichende Sicherheit gewinnen, ob die Jahresrechnung frei von wesentlichen falschen Angaben ist.

Eine Prüfung beinhaltet die Durchführung von Prüfungshandlungen zur Erlangung von Prüfungsnachweisen für die in der Jahresrechnung enthaltenen Wertansätze und sonstigen Angaben. Die Auswahl der Prüfungshandlungen liegt im pflichtgemässen Ermessen des Prüfers. Dies schliesst eine Beurteilung der Risiken wesentlicher falscher Angaben in der Jahresrechnung als Folge von Verstössen oder Irrtümern ein. Bei der Beurteilung dieser Risiken berücksichtigt der Prüfer das interne Kontrollsystem, soweit es für die Aufstellung der Jahresrechnung von Bedeutung ist, um die den Umständen entsprechenden Prüfungshandlungen festzulegen, nicht aber um ein Prüfungsurteil über die Wirksamkeit des internen Kontrollsystems abzugeben. Die Prüfung umfasst zudem die Beurteilung der Angemessenheit der angewandten Rechnungslegungsmethoden, der Plausibilität der vorgenommenen Schätzungen sowie eine Würdigung der Gesamtdarstellung der Jahresrechnung. Wir sind der Auffassung, dass die von uns erlangten Prüfungsnachweise eine ausreichende und angemessene Grundlage für unser Prüfungsurteil bilden.

Prüfungsurteil

Nach unserer Beurteilung entspricht die Jahresrechnung für das am 31. Dezember 2023 abgeschlossene Rechnungsjahr den kantonalen und kommunalen rechtlichen Vorschriften.

Berichterstattung aufgrund weiterer rechtlicher Vorschriften

Wir bestätigen, dass keine mit unserer Unabhängigkeit nicht vereinbare Sachverhalte vorliegen.

Wir bestätigen, dass ein nach den Vorgaben des Stadtrates ausgestaltetes internes Kontrollsystem existiert.

Wir beantragen, die Jahresrechnung per 31. Dezember 2023 mit Aktiven und Passiven von CHF 38'604'604.48 und einem Aufwandüberschuss von CHF 178'942.42 zu genehmigen.

Bischofszell, 15. März 2024

Die Geschäfts- und Rechnungsprüfungskommission



Susanne Frischknecht
Kommissionspräsidentin



Samela Dedovic



Rita Haupt



Andreas Tolnai



Silvan Vonarburg