



JAHRESRECHNUNG 2025

DETAILFASSUNG STADT BISCHOFSZELL

Ergänzende Broschüre zur
Jahresrechnung 2025

Inhaltsverzeichnis

Erläuterungen zur Jahresrechnung 2025	3
Erfolgsrechnung 2025 Artengliederung	9
Erfolgsrechnung 2025 nach Funktionen	12
Investitionsrechnung 2025 Artengliederung	65
Investitionsrechnung 2025 nach Funktionen	66
Bilanz per 31. Dezember 2025	70
Geldflussrechnung per 31. Dezember 2025	74
Anhang zur Jahresrechnung 2025	75
Revisionsbericht	88

Erläuterungen zur Jahresrechnung 2025

Die Stadt Bischofszell schliesst das Finanzjahr 2025 mit einem Ertragsüberschuss von CHF 455'038 ab. Gegenüber dem Budget entspricht dies einer Besserstellung von rund CHF 800'000. Die Stadt hat 2025 zudem CHF 2.39 Mio. in die öffentliche Infrastruktur investiert.

Aufgrund des genehmigten Budgets war für das Jahr 2025 mit einem Aufwandüberschuss von CHF 344'959 zu rechnen. In der Jahresrechnung resultiert nun jedoch ein Ertragsüberschuss von CHF 455'038, womit eine markante Verbesserung des Ergebnisses erreicht werden konnte.

Für diese positive Abweichung sind insbesondere deutlich höhere Steuereinnahmen, zusätzliche Beiträge aus dem kantonalen Finanzausgleich sowie gestiegene Erträge aus den Grundstücksgewinnsteuern verantwortlich. Demgegenüber belasteten höhere Aufwendungen bei der individuellen Prämienverbilligung die städtischen Finanzen zusätzlich. Zudem fielen deutlich höhere Nettokosten für die öffentliche Sozialhilfe an.

Erfolgsrechnung 2025		
Aufwand	CHF	21'885'089
Ertrag	CHF	22'340'127
Aufwandüberschuss	CHF	455'038

Personalkostenbudget wurde eingehalten

Der Personalaufwand der Stadt beläuft sich im Jahr 2025 auf CHF 4.13 Mio. und liegt damit leicht unter dem budgetierten Wert von CHF 4.18 Mio. Im ausgewiesenen Aufwand sind die im Budget genehmigten Anpassungen im Stellenetat, insbesondere für die Bewirtschaftung von Inkassofällen sowie für die Sozialen Dienste, erstmals über ein volles Geschäftsjahr berücksichtigt. Die vertiefte Bearbeitung des Steuer- und Sozialhilfeinkassos hat sich ausgezahlt. Es konnten merklich mehr abgeschriebene Forderungen eingetrieben werden. Auch die ordentlich budgetierte Weiterbildung für Mitarbeitende mit Führungsverantwortung konnte wie geplant durchgeführt werden.

Deutlich tieferer Sachaufwand

Der Sach- und übrige Betriebsaufwand der Stadt Bischofszell beläuft sich im Jahr 2025 auf CHF 3.45 Mio. Er liegt damit deutlich unter dem budgetierten Wert von CHF 3.77 Mio. Insgesamt resultiert somit eine spürbare Entlastung gegenüber dem Voranschlag.

Für den Material- und Wareneinkauf wendete die Stadt CHF 340'424 auf, was rund CHF 10'000 über den Erwartungen liegt. Ebenfalls Mehrkosten entstanden bei der Ver- und Entsorgung der städtischen Liegenschaften und Anlagen im Umfang von insgesamt CHF 57'000. Diese sind im Wesentlichen auf die weiterhin hohen Gaspreise für die Beheizung der Liegenschaften zurückzuführen.

Die Kosten für Kleinanschaffungen beliefen sich auf CHF 96'995. Darin enthalten ist unter anderem der teilweise Ersatz von IT-Geräten im Umfang von rund CHF 21'000. Zudem wurde durch einen genehmigten Nachtragskredit die defekte Unkrautvernichtungsmaschine ersetzt. Weitere Aufwendungen betrafen den Ersatz von Kleingeräten und -maschinen für den Verwaltungs-, Werkhof- und Feuerwehrbetrieb.

Für Dienstleistungen wendete Bischofszell insgesamt CHF 1.23 Mio. auf. Dies entspricht rund CHF 166'000 weniger als budgetiert. Im Vergleich zum Vorjahr blieben die Kosten stabil. Die tieferen Aufwendungen gegenüber dem Budget sind insbesondere auf nicht beanspruchte Planungs- und Projektierungskosten im Bereich des Kanalisationsunterhalts sowie auf geringere Lizenzkosten für den Betrieb der IT-Systeme zurückzuführen. Zudem wurden rund CHF 100'000 weniger Honorare für externe Fachexpertisen benötigt, namentlich bei Projekten wie der langfristigen Stadtstrategie, dem Entwicklungskonzept für die Landreserve Türkei sowie der Überarbeitung von Sondernutzungsplänen. All diese Projekte wurden auf 2026 vertagt. Sie sind entsprechend im diesjährigen Budget enthalten.

Der bauliche und betriebliche Unterhalt der städtischen Liegenschaften und Anlagen belief sich auf CHF 871'049 gegenüber budgetierten CHF 1.08 Mio. Die Abweichung ist unter anderem auf

verschobene Unterhaltsarbeiten an Fließgewässern sowie um CHF 182'000 tiefere Aufwendungen im gebührenfinanzierten Kanalisationsunterhalt zurückzuführen. Ebenfalls tiefer ausgefallen sind die Benützungskosten für die Turnhalle Hoffnungsgut, welche rund CHF 35'000 unter dem Budget liegen.

Rückläufige Abschreibungen

Die Abschreibungen auf dem Verwaltungsvermögen der Stadt Bischofszell betragen 2025 CHF 1.48 Mio. Im Budget wurde mit CHF 1.60 Mio. gerechnet. Die positive Abweichung von CHF 120'000 ist auf noch im Bau befindliche oder verschobene Investitionen zurückzuführen. Die planmässigen Abschreibungen haben im Vergleich zum Vorjahr um rund CHF 364'000 abgenommen. Die Abnahme ist auf die vollständige Abschreibung von älteren Anlagen zurückzuführen.

Hohe Einlagen in die Spezialfinanzierungen

Im Berichtsjahr schlossen alle gebührenfinanzierten Bereiche der Stadt besser ab als erwartet. Insgesamt CHF 587'949 wurden in die entsprechenden Spezialfinanzierungen eingelegt. Im Detail betrachtet, resultiert bei der Stützpunktfeuerwehr ein Ertragsüberschuss von CHF 207'274, unter anderem aufgrund massiv höherer Erträge aus den Feuerwehersatzabgaben. Die Parkplatzbewirtschaftung weist um CHF 149'188 höhere Erträge als Kosten aus. Der gebührenfinanzierte Betrieb der Abfallbeseitigung verbuchte einen Gewinn von CHF 20'317. Nur die Abwassergebühren vermochten die Kosten für die Abwasserbeseitigung nicht vollständig zu decken. Der Aufwandüberschuss beträgt CHF 35'778. Dieser fiel aber wesentlich kleiner aus als erwartet.

Sozialhilfe belastet Transferaufwand

Beim Transferaufwand handelt es sich um nicht rückzahlbare Leistungen aus Gemeindemitteln, denen keine direkte Gegenleistung gegenübersteht. Darin enthalten sind insbesondere Sozialhilfekosten, Beiträge an die individuelle Prämienverbilligung, Restkosten der Pflegefinanzierung sowie Entschädigungen für Zweckverbände im Bereich der Abwasserbeseitigung. Insgesamt

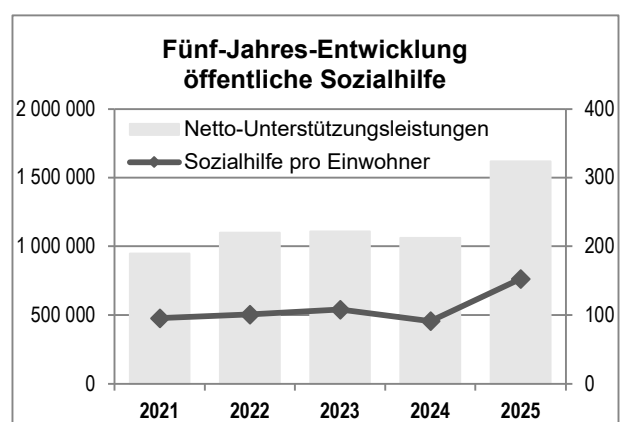
beliefen sich die Transferaufwendungen der Stadt Bischofszell im Jahr 2025 auf CHF 8.97 Mio. Das entspricht einer positiven Abweichung von CHF 427'000 gegenüber dem Budget.

Für die Langzeitpflegefinanzierung leistete die Stadt Beiträge von CHF 666'000 und bewegte sich damit im Rahmen der Erwartungen. Im Vergleich zum Vorjahr resultierte jedoch ein Rückgang von rund CHF 100'000. Die Kosten für die ambulante Krankenpflege beliefen sich auf CHF 830'000. Sie entsprachen damit nahezu dem Budget. Auffällig ist dabei die Zunahme von Leistungen privater Spitex-Anbieter, deren Anteil deutlich gestiegen ist. Unter Berücksichtigung aller Kostenfaktoren und kantonalen Beiträge liegen die Nettokosten leicht über dem Vorjahresniveau.

Demgegenüber fiel der Aufwand für die individuelle Prämienverbilligung mit rund CHF 800'000 deutlich höher aus als budgetiert. Zusätzlich führten höhere Zahlungen für Verlustscheine aus ausstehenden Krankenkassenprämien zu einer Mehrbelastung von rund CHF 110'000.

Die gesetzliche Sozialhilfe schloss 2025 mit einem Nettoaufwand von CHF 1.62 Mio. ab. Das Budget wurde um CHF 446'000 überschritten. Die ausbezahlten Unterstützungsleistungen lagen rund CHF 300'000 über dem Voranschlag und stiegen im Vergleich zum Vorjahr sogar um etwa CHF 470'000 an. Gleichzeitig fielen die Rückvergütungen um rund CHF 200'000 tiefer aus als erwartet.

Unter Berücksichtigung aller Sozialkosten und der -erträge liegt die Pro-Kopf-Quote der Sozialhilfe 2025 bei CHF 153 (Vorjahr CHF 91).



Die negative Entwicklung bei der Sozialhilfe ist insbesondere auf eine deutliche Zunahme der Sozialhilfeanträge zurückzuführen, was sich

entsprechend kostensteigernd auswirkte. Der Stadtrat geht davon aus, dass diese strukturellen Herausforderungen im Sozialhilfebereich in naher Zukunft bestehen bleiben oder sich sogar noch weiter verschärfen. Demgegenüber entwickelte sich das Asylwesen deutlich günstiger als erwartet. Tiefere Unterstützungsleistungen sowie höhere Rückvergütungen und Staatsbeiträge führten zu einer Entlastung.

Zum besseren Abschneiden des Transferaufwandes trug vor allem der gebührenfinanzierte Bereich der Abwasserbeseitigung bei. Anstelle des budgetierten Betriebskostenbeitrags an die Abwasserreinigungsanlage von CHF 1.80 Mio. resultierten effektive Kosten von CHF 1.38 Mio. Das entspricht einer deutlichen Entlastung von rund CHF 420'000.

Deutlich höhere Steuererträge

Die Steuererträge der Stadt Bischofszell liegen im Jahr 2025 insgesamt rund CHF 630'000 über dem Budget. Diese positive Abweichung trägt damit wesentlich zum positiven Jahresergebnis bei.

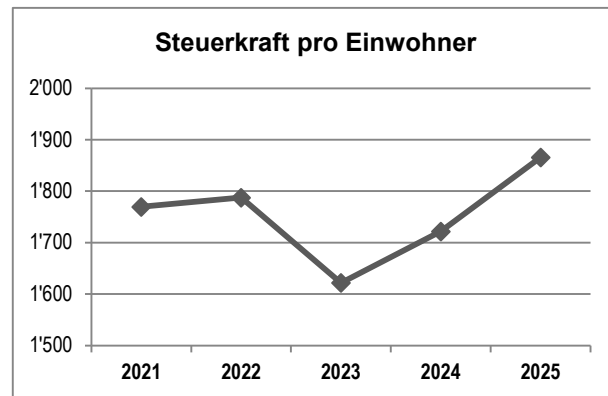
Die Einkommens- und Vermögenssteuern von natürlichen Personen beliefen sich auf CHF 6.64 Mio. und übertrafen den Voranschlag um rund CHF 316'000. Die Mehrerträge sind im Wesentlichen auf höhere Einnahmen im laufenden Steuerjahr zurückzuführen. Ebenfalls deutlich übertroffen wurde das Budget bei den Quellensteuererträgen. Anstelle der erwarteten CHF 460'000 konnte Bischofszell effektiv CHF 637'000 vereinnahmen.

Auch bei den Unternehmenssteuern resultierte eine markante Besserstellung. Mit Einnahmen von CHF 771'000 wurde das Budget von CHF 630'000 deutlich übertroffen. Die Mehrerträge setzen sich dabei aus rund CHF 38'000 aus dem laufenden Jahr sowie CHF 103'000 aus Nachträgen der Vorjahre zusammen.

Infolge dieser positiven Entwicklung stieg die Steuerkraft pro Einwohner von CHF 1'722 im Vorjahr auf CHF 1'866 an. Diese Kennzahl entspricht dem Steuerertrag bei einem hypothetischen Steuerfuss von 100% und dient als zentrale Vergleichsgrösse für die finanzielle Leistungsfähigkeit einer Gemeinde. Trotz der Verbesserung liegt die Steuerkraft der Stadt

Bischofszell im kantonalen Vergleich weiterhin unter dem Durchschnitt des Kantons Thurgau.

Die nachfolgende Grafik zeigt die Entwicklung der Steuerkraft für die Stadt Bischofszell über einen längeren Zeitraum. Der Einbruch von 2022 auf 2023 ist auf Mindererträge bei den Unternehmenssteuern zurückzuführen. Seit 2024 ist eine Zunahme feststellbar.



Finanzausgleich kompensiert Mindererträge

Im Berichtsjahr hat die Stadt Bischofszell Entgelte im Umfang von CHF 2.46 Mio. eingenommen, was einem Minderertrag von rund CHF 415'000 entspricht. Zum einen erhielt die Stadt weniger Rückvergütungen für Sozialhilfeklientinnen und -klienten, zum anderen waren die Abwassergebühren für die industriellen Grosseinleiter CHF 466'000 tiefer. Der Grund dafür liegt bei den insgesamt tieferen Betriebskosten für die Bischofszeller Abwasserreinigungsanlage.

Bischofszell profitierte 2025 wiederum massiv vom kantonalen Finanzausgleich. Insgesamt flossen der Stadt Beiträge von CHF 1.94 Mio. zu. Das sind CHF 485'000 mehr als budgetiert. Im Vergleich zum Vorjahr sind es sogar über eine halbe Million Franken mehr. Der höhere Beitrag aus dem Finanzausgleich ist auf die weiterhin massiv unterdurchschnittliche Steuerkraft von Bischofszell gegenüber dem kantonalen Schnitt zurückzuführen. Der Zustupf aus dem Finanzausgleich entlastet die städtischen Finanzen jährlich um rund 19 Steuerprozent. Er trägt wie bereits 2024 wesentlich zum besseren Jahresergebnis der Stadt bei.

Ebenfalls massiv höher fielen die Bischofszeller Ertragsanteile an den Grundstückgewinnsteuern aus. Anstatt der veranschlagten CHF 250'000 vereinnahmte die Stadt CHF 660'000.

Forderungsverzicht auf Darlehen an Fernwärmeverbund

Die Stadt weist für 2025 ein positives Finanzierungsergebnis von CHF 623'586 aus. Dafür sind vor allem die Erträge aus den Liegenschaften im Verwaltungsvermögen in Form von Benützungsgebühren und Mieten massgebend. Im Vergleich zum Budget 2025 fällt das Finanzierungsergebnis um rund CHF 100'000 schlechter aus. Höhere Zinskosten für die langfristigen Darlehen, unter anderem aufgrund einer zusätzlichen Verschuldung von CHF 1.50 Mio., belasteten den Finanzaufwand zusätzlich.

Zudem hat der Stadtrat im Rechnungsjahr 2025 auf dem bestehenden Darlehen an die Wärme Bischofszell-Sittertal AG einen Forderungsverzicht in der Höhe von CHF 100'000 genehmigt. Der Verzicht erfolgte mit dem Ziel, die wirtschaftliche Stabilität des Fernwärmeverbunds zu sichern. Trotz des technisch einwandfreien Betriebs verlaufen die Neuanschlüsse zum Bezug von umweltfreundlich produzierter Wärme weniger schnell als erwartet. Der Forderungsverzicht führte bei der Stadt zu einer entsprechenden Reduktion des ausstehenden Darlehensbetrags. Der Erlass wurde im Berichtsjahr erfolgswirksam verbucht. Die übrigen Aktionäre haben im Verhältnis ihrer Beteiligungsquote ebenfalls auf ihre Darlehen gegenüber der Wärme Bischofszell-Sittertal AG verzichtet oder einmalige Kapitaleinlagen geleistet, sodass die Gleichbehandlung aller Aktionäre sichergestellt ist.

Um die Werthaltigkeit der städtischen Beteiligung an der Wärme Bischofszell-Sittertal AG sicherzustellen, musste zudem der in den Büchern der Stadt bilanzierte Wert von CHF 200'000 auf CHF 143'000 berichtigt werden.

Deutlich tiefere Investitionen

Im Berichtsjahr 2025 tätigte die Stadt Bischofszell Nettoinvestitionen von CHF 2.39 Mio. und blieb damit deutlich unter dem budgetierten Wert von CHF 4.04 Mio. Die Abweichung ist im Wesentlichen auf verzögerte oder noch nicht begonnene Sanierungs- und Ausbauprojekte, insbesondere im Bereich der Kantonsstrassen, zurückzuführen. Dadurch wurden Investitionsbeiträge von rund CHF 1.26 Mio. noch nicht ausgelöst.

Auch bei den Hochbauprojekten sowie bei der Offenlegung des Stockerweidbachs kam es zu Verzögerungen, weshalb entsprechende Ausgaben und Subventionseinnahmen noch ausstehen. Demgegenüber wurde mit dem Neubau des Kunstrasensportplatzes begonnen.

Insgesamt fielen die Bruttoinvestitionen rund CHF 3.03 Mio. tiefer aus, während die Investitionseinnahmen infolge ausbleibender Subventionen und tieferer Anschlussgebühren um rund CHF 1.39 Mio. unter den Erwartungen lagen.

Investitionsrechnung 2025

Ausgaben	CHF	2'842'697
Einnahmen	CHF	449'777
Netto-Investitionen	CHF	2'392'920

Tiefere Strasseninvestitionen

Im Jahr 2025 investierte die Stadt Bischofszell CHF 347'234 in die Instandstellung von Gemeindestrassen. Sie blieb damit unter dem budgetierten Betrag von CHF 520'000. Für Investitionsbeiträge an den Kanton zur Sanierung der Steigstrasse und zum Ausbau der Fabrikstrasse waren zusätzlich CHF 1.26 Mio. vorgesehen. Diese Projekte wurden jedoch aufgrund geänderter Prioritäten beim kantonalen Tiefbauamt auf das Jahr 2026 verschoben.

Im Bereich der Gemeindestrassen wurde unter anderem der Deckbelag der Dorfstrasse in Halden für rund CHF 195'000 erneuert, wobei das Projektbudget eingehalten werden konnte. Zudem flossen rund CHF 50'000 in die Umsetzung von Tempo-30-Massnahmen. Die geplante Fusswegverbindung Bruggmühle-Sittersteg ist wesentlich günstiger realisiert worden. Die Projektkosten flossen deshalb in die Erfolgsrechnung und nicht wie vorgesehen in die Investitionsrechnung. Des Weiteren hat die Stadt mit der Projektierung für die Sanierung der Oberhaldestrasse begonnen und die Fundamente der alten Thurbrücke instand gestellt.

Umfangreiche Tiefbauinvestitionen

Im Bereich Wasser- und Tiefbau investierte die Stadt Bischofszell im Jahr 2025 insgesamt CHF 1.35 Mio. Einzelne Projekte wurden jedoch

zeitlich verzögert umgesetzt. Für die Offenlegung des Stockerweidbachs fielen Kosten von CHF 501'435 an, was deutlich unter dem budgetierten Betrag von CHF 1.10 Mio. liegt. Das Projekt ist jedoch noch nicht abgeschlossen, weshalb weitere Ausgaben im Jahr 2026 erwartet werden. Entsprechend sind auch die zugesicherten Subventionen und Beiträge von rund CHF 940'000 bisher noch nicht eingegangen.

Im Bereich der Abfallinfrastruktur hat Bischofszell die Erstellung von Unterflurcontainern weiter vorangetrieben. Die Sammelstellen bei Coop und Aldi wurden für CHF 147'000 beziehungsweise rund CHF 106'000 erneuert. Dafür fielen im Abwasserkanalisationsnetz keine nennenswerten Investitionen an.

Wie im Budget des Bereichs Freizeit vorgesehen, hat die Stadt den Spielplatz in der Badi erneuert sowie einen neuen Spielplatz in Halden erstellt, mit Kosten von je rund CHF 50'000.

Nach der Genehmigung des Verpflichtungskredits über CHF 2.24 Mio. durch die Stimmbevölkerung wurde im Herbst 2025 mit dem Bau des Kunstrasensportplatzes begonnen. Bis zum Jahresende fielen hierfür Investitionskosten von rund CHF 377'000 an.

Laufende Erneuerung von Liegenschaften und Anlagen

Im Bereich Hochbauten und Mobilien investierte die Stadt Bischofszell im Jahr 2025 insgesamt CHF 667'379 in die Instandstellung von Gebäuden. Sie blieb damit deutlich unter dem budgetierten Betrag von CHF 1.59 Mio. Der ausgewiesene Sanierungsbedarf bei den städtischen Liegenschaften konnte somit nur teilweise abgearbeitet werden.

Unter anderem wurde für rund CHF 120'000 die bestehende Ölheizung im Werkhof durch eine Wärmepumpe ersetzt. Die Investitionssumme lag damit deutlich unter dem Kostenvoranschlag. Verzögert hat sich die Realisierung einer Photovoltaikanlage. Ebenfalls noch nicht abgeschlossen sind der Torersatz beim Feuerwehrdepot Bitzi sowie die Dachsanierung der Mehrzweckhalle.

Vorangetrieben wurden hingegen die Innensanierung des Bogenturms sowie dessen Anbindung an die Museumsliegenschaft, wofür 2025

Kosten von CHF 158'337 anfielen. Der Projektabschluss ist für 2026 vorgesehen.

Die Stützpunktfirewehr investierte zudem in ein neues Rüst- und Löschfahrzeug. Dafür wurden im Berichtsjahr Anzahlungen von CHF 432'000 geleistet.

Kauf der Liegenschaft Brüggli über das Landkreditkonto

Im Juli 2025 erwarb die Stadt die Liegenschaft Thurbruggstrasse 5 über die finanziellen Kompetenzen des Reglements über das Landkreditkonto. Der Kaufpreis der Immobilie betrug CHF 1.86 Mio. Liegenschaftstransaktionen über das Landkreditkonto werden dem Finanzvermögen zugeordnet und gemäss den Rechnungslegungsvorschriften direkt über die Bilanz gebucht. Zum Jahresende wurde der öffentliche Parkplatz der Liegenschaft abparzelliert und dem Verwaltungsvermögen mit dem Verkehrswert von CHF 69'450 zugeführt. Die Finanzierung dieser stadtinternen Umgliederung erfolgte über den Parkplatzbewirtschaftungsfonds.

Überführung der verbliebenen Aktiven und Passiven des Bürgerhofs

Per 1. Januar 2025 wurde der Pflegebetrieb Bürgerhof – Wohnen im Alter an den Verein Sattelbogen übergeben. Die beim Bürgerhof verbliebenen buchhalterischen Aktiven und Passiven wurden zur Stadt überführt. Die übernommenen Vermögenswerte bestehen aus Bankguthaben und Verrechnungssteuerforderungen. Zudem erfolgte die Integration des zweckgebundenen Spendenfonds des Bürgerhofs in die städtische Bilanz.

Die Stadt überführte die verbliebenen Aktiven und Passiven des Bürgerhofs erfolgsneutral in die Rechnung. Der entstandene Liquidationsgewinn von CHF 139'967 wurde demzufolge dem Bilanzüberschuss der Stadt zugewiesen.

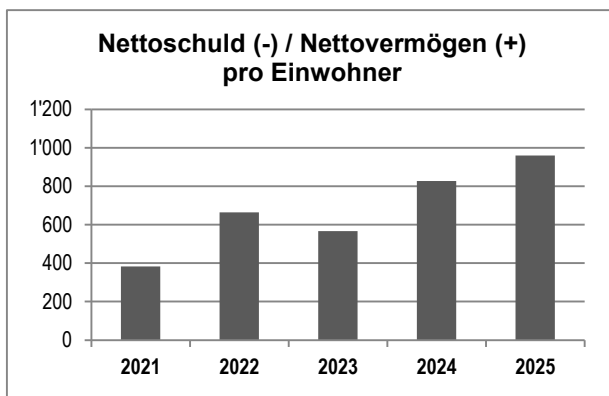
Mehrerträge und Ausgabendisziplin führen zu solidem Finanzergebnis

Die finanzielle Lage der Stadt Bischofszell präsentiert sich im Jahr 2025 weiterhin stabil. Massgeblich dazu beigetragen haben höhere

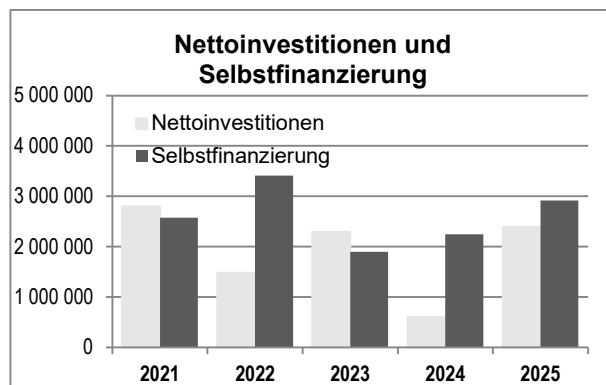
Steuererträge sowie zusätzliche Einnahmen aus dem kantonalen Finanzausgleich. Gleichzeitig zeigt sich insgesamt eine ausgeprägte Ausgabendisziplin bei den beeinflussbaren Kosten, was ebenfalls zur positiven Entwicklung beigetragen hat.

Trotz dieser erfreulichen Ausgangslage bleiben Stadtrat und Verwaltung gefordert, die Balance zwischen begrenzten finanziellen Mitteln und steigenden Anforderungen an die öffentliche Aufgabenerfüllung herzustellen. Mit dem erzielten Ertragsüberschuss von CHF 455'000 kann das Eigenkapital weiter gestärkt werden, um zukünftigen Herausforderungen, insbesondere dem Wegfall von Einnahmen aus Liegenschaftssteuern sowie steigenden Ausgaben im Bereich Sozialhilfe und Prämienverbilligung, zu begegnen.

Die Bankkredite beliefen sich per 31. Dezember 2025 auf CHF 11.20 Mio. und lagen damit um CHF 1.50 Mio. über dem Vorjahreswert. Der Anstieg ist auf die Finanzierung des Erwerbs der Liegenschaft Brüggl zurückzuführen. Dennoch weist die Stadt weiterhin ein Nettovermögen pro Einwohner von CHF 959 aus (Vorjahr CHF 827), was einem sehr guten Wert entspricht.



Die Selbstfinanzierung beträgt im Berichtsjahr CHF 2.92 Mio., womit die Nettoinvestitionen vollständig aus eigenen Mitteln gedeckt werden konnten. Der Fünf-Jahres-Durchschnitt des Selbstfinanzierungsgrads liegt bei 178.4% und damit deutlich über dem Richtwert von 100%. Das weist auf ein ausgewogenes und nachhaltiges Finanzierungsverhältnis hin.



Die Gemeindeversammlung vom 1. Dezember 2025 hat beschlossen, die Neubewertungsreserve aus der Umstellung der Rechnungslegung auf HRM 2 aufzulösen. CHF 7.90 Mio. wurden den Vorfinanzierungen und CHF 3.12 Mio. dem Bilanzüberschuss zugeführt. Inklusive Jahresgewinn 2025 weist die Stadt ein frei verfügbares Eigenkapital von CHF 7.33 Mio. aus. Der Bilanzüberschussquotient liegt bei guten bis sehr guten 88.2%. Der Bilanzüberschussquotient gibt an, wie hoch der Anteil des frei verfügbaren Eigenkapitals am Fiskalertrag ist. Aufgrund der soliden Eigenkapitalsituation schlägt der Stadtrat der Gemeindeversammlung folgende Gewinnverwendung vor:

- Einlage von CHF 200'000 in den Fonds für Altstadtreparaturen nach NHG
- Zuweisung von CHF 255'038 in den Bilanzüberschuss

Erfolgsrechnung Artengliederung

	RECHNUNG 2025	BUDGET 2025	RECHNUNG 2024
in CHF	HRM2	HRM2	HRM2
300 Behörden und Kommissionen	175'077.80	180'500	164'253.15
301 Löhne des Verwaltungs- und Betriebspersonals	3'230'067.00	3'268'500	3'201'802.90
304 Zulagen	34'845.00	39'600	39'390.00
305 Arbeitgeberbeiträge	526'063.95	541'600	557'375.65
306 Arbeitgeberleistungen	20'013.45	20'000	20'013.45
309 Übriger Personalaufwand	140'181.90	133'500	147'527.26
30 Personalaufwand	4'126'249.10	4'183'700	4'130'362.41
310 Material- und Warenaufwand	340'423.99	329'800	332'495.96
311 Nicht aktivierbare Anlagen	96'994.60	91'700	124'101.77
312 Ver- und Entsorgung Liegenschaften des Verwaltungsvermögens	399'410.09	342'100	374'765.46
313 Dienstleistungen und Honorare	1'232'159.65	1'398'085	1'218'380.05
314 Baulicher und betrieblicher Unterhalt	871'048.72	1'083'600	1'067'163.60
315 Unterhalt Mobilien und immaterielle Anlagen	184'452.93	171'500	125'288.58
316 Mieten, Leasing, Pachten, Benützungsgebühren	204'242.77	240'950	234'779.95
317 Spesenentschädigungen	41'474.00	36'100	32'789.40
318 Wertberichtigungen auf Forderungen	25'891.26	22'000	39'615.11
319 Verschiedener Betriebsaufwand	55'921.19	54'000	15'070.03
31 Sachaufwand und übriger Betriebsaufwand	3'452'019.20	3'769'835	3'564'449.91
330 Abschreibungen Sachanlagen	1'405'264.10	1'518'000	1'769'715.00
332 Abschreibungen immaterielle Anlagen	77'918.00	85'900	77'460.00
33 Abschreibungen Verwaltungsvermögen	1'483'182.10	1'603'900	1'847'175.00
351 Einlagen in Spezialfinanzierungen im Eigenkapital	587'949.07	309'220	388'302.83
35 Einlagen in Fonds und Spezialfinanzierungen	587'949.07	309'220	388'302.83
360 Ertragsanteile an Dritte	84'308.10	73'150	88'700.40
361 Entschädigungen an Gemeinwesen	120'125.37	127'004	129'395.49
363 Beiträge an Gemeinwesen und Dritte	8'180'153.78	8'622'875	7'442'822.57
365 Wertberichtigungen Beteiligungen VV	57'000.00		
366 Abschreibungen Investitionsbeiträge	526'460.00	572'000	525'190.00
36 Transferaufwand	8'968'047.25	9'395'029	8'186'108.46
370 Durchlaufende Beiträge	76'426.12	65'000	65'139.87
37 Durchlaufende Beiträge	76'426.12	65'000	65'139.87
390 Material- und Warenbezüge	24'776.95	27'400	25'137.85
391 Dienstleistungen	2'281'802.27	2'326'000	2'205'949.81
392 Pacht, Mieten, Benützungskosten	263'500.00	263'500	263'500.00
394 Kalkulatorische Zinsen und Finanzaufwand	0.00	0	0.00
398 Übertragungen	319'359.25	307'000	307'123.50
39 Interne Verrechnung	2'889'438.47	2'923'900	2'801'711.16
3 Total betrieblicher Aufwand	21'583'311.31	22'250'584	20'983'249.64

Erfolgsrechnung Artengliederung

	RECHNUNG 2025	BUDGET 2025	RECHNUNG 2024
in CHF	HRM2	HRM2	HRM2
400 Direkte Steuern natürliche Personen	7'546'310.10	7'040'000	7'027'437.56
401 Direkte Steuern juristische Personen	771'071.50	630'000	646'093.70
403 Besitz- und Aufwandsteuern	45'594.25	47'000	45'712.50
40 Fiskalertrag	8'362'975.85	7'717'000	7'719'243.76
410 Regalien	7'840.00	7'800	7'840.00
412 Konzessionen	5'461.00	5'500	12'562.00
41 Regalien und Konzessionen	13'301.00	13'300	20'402.00
420 Ersatzabgaben	556'226.90	473'000	547'473.75
421 Gebühren für Amtshandlungen	131'117.80	153'200	196'842.55
424 Benützungsgebühren und Dienstleistungen	2'465'075.90	2'879'500	2'523'886.35
425 Erlös aus Verkäufen	97'581.58	154'200	77'241.17
426 Rückerstattungen	1'338'381.87	1'505'500	1'381'275.57
427 Bussen	47'859.20	35'300	45'052.17
42 Entgelte	4'636'243.25	5'200'700	4'771'771.56
430 Verschiedene betriebliche Erträge	50'131.80	0	0.00
43 Verschiedene Erträge	50'131.80	0	0.00
451 Entnahmen aus Fonds und Spezialfinanzierungen im Eigenkapital	188'253.70	772'008	299'100.40
45 Entnahmen aus Fonds und Spezialfinanzierungen	188'253.70	772'008	299'100.40
460 Ertragsanteile	1'086'624.30	670'000	863'574.90
461 Entschädigungen von Gemeinwesen	647'647.55	621'650	651'146.00
462 Finanz- und Lastenausgleich	1'935'851.00	1'450'000	1'419'134.00
463 Beiträge von Gemeinwesen und Dritten	1'522'870.87	1'747'917	1'439'688.78
469 Verschiedener Transferertrag	0.00	2'000	2'154.50
46 Transferertrag	5'192'993.72	4'491'567	4'375'698.18
470 Durchlaufende Beiträge	76'426.12	65'000	65'139.87
47 Durchlaufende Beiträge	76'426.12	65'000	65'139.87
490 Material- und Warenbezüge	24'776.95	27'400	25'137.85
491 Dienstleistungen	2'281'802.27	2'326'000	2'205'949.81
492 Pacht, Mieten, Benützungskosten	263'500.00	263'500	263'500.00
494 Kalkulatorische Zinsen und Finanzaufwand	0.00	0	0.00
498 Übertragungen	319'359.25	307'000	307'123.50
49 Interne Verrechnungen	2'889'438.47	2'923'900	2'801'711.16
4 Total betrieblicher Ertrag	21'409'763.91	21'183'475	20'053'066.93
Ergebnis aus betrieblicher Tätigkeit	-173'547.40	-1'067'109	-930'182.71

Erfolgsrechnung Artengliederung

	RECHNUNG 2025	BUDGET 2025	RECHNUNG 2024
in CHF	HRM2	HRM2	HRM2
340 Zinsaufwand	157'677.62	139'600	141'720.84
341 Realisierte Wertminderungen Anlagen FV	100'000.00	0	0.00
343 Liegenschaftenaufwand Finanzvermögen	20'846.90	2'500	10'905.84
344 Wertberichtigungen Anlagen FV	0.00	0	0.00
349 Verschiedener Finanzaufwand	23'252.90	7'000	8'849.83
34 Finanzaufwand	301'777.42	149'100	161'476.51
440 Zinsertrag	55'461.62	46'000	40'941.30
441 Realisierte Gewinne Finanzvermögen	29'735.95	0	900.00
443 Liegenschaftenertrag Finanzvermögen	53'910.60	23'300	19'886.75
444 Wertberichtigungen Anlagen FV	0.00	0	0.00
446 Finanzertrag von öffentlichen Unternehmungen	159'200.00	160'000	165'200.00
447 Liegenschaftenertrag Verwaltungsvermögen	627'037.19	641'950	649'917.24
449 Übriger Finanzertrag	17.61	0	13.02
44 Finanzertrag	925'362.97	871'250	876'858.31
Ergebnis aus Finanzierung	623'585.55	722'150	715'381.80
Operatives Ergebnis	450'038.15	-344'959	-214'800.91
389 Einlagen in das Eigenkapital	0.00	0	0.00
38 Ausserordentlicher Aufwand	0.00	0	0.00
489 Entnahmen aus dem Eigenkapital	5'000.00	5'000	5'000.00
48 Ausserordentlicher Ertrag	5'000.00	5'000	5'000.00
Ausserordentliches Ergebnis	5'000.00	5'000	5'000.00
Gesamtergebnis Erfolgsrechnung	455'038.15	-339'959	-209'800.91

	RECHNUNG 2025		BUDGET 2025		RECHNUNG 2024		KOMMENTAR
	Aufwand	Ertrag	Aufwand	Ertrag	Aufwand	Ertrag	
in CHF							
STADTVERWALTUNG	21'885'088.73	22'340'126.88	22'399'684	22'059'725	21'144'726.15	20'934'925.24	
Netto-Ergebnis	455'038.15		339'959		209'800.91		
0 ALLGEMEINE VERWALTUNG	5'692'210.72	3'264'341.72	5'714'200	3'373'630	5'512'088.20	3'230'162.24	
Netto-Ergebnis	2'427'869.00		2'340'570		2'281'925.96		
0110 Legislative	90'268.40	5'229.70	79'500	0	98'326.11	1'136.65	
Netto-Ergebnis	85'038.70		79'500		97'189.46		
300000 Entschädigungen Wahlbüro	7'348.00		8'000		10'796.50		
300001 Entschädigung Behörden und Kommissionen	7'350.00		6'000		6'300.00		
310200 Drucksachen Wahlen und Abstimmungen	37'288.15		26'000		32'361.55		Die Ersatzwahl für ein Stadtratsmitglied und die kommunale Abstimmung über den Feuerwehr-Zweckverband führten zu einer Budget-überschreitung.
313000 Dienstleistungen Dritter	14'382.25		17'500		31'282.26		
313006 Mitglieder- und Verbandsbeiträge	12'830.50		9'500		9'416.00		
313200 Honorare externe Fachexperten	0.00		3'000		0.00		Es sind keine Kosten für die externe Fachbegleitung der Geschäfts- und Rechnungsprüfungskommission angefallen.
391000 Interne Verrechnung Personal	9'936.10		6'000		8'169.80		
391010 Interne Verrechnung IT-Dienstleistungen	1'123.40		3'500		0.00		
461200 Entschädigungen von Gemeinden		5'229.70	0			1'136.65	Rückerstattung der VSG Bischofszell für den Druck von Abstimmungsmaterial.
0120 Exekutive	210'452.63	40'980.00	244'000	83'500	185'744.15	33'180.00	
Netto-Ergebnis	169'472.63		160'500		152'564.15		
300000 Löhne, Tag- und Sitzungsgelder an Behörde	115'765.00		115'000		106'650.00		
305000 AG-Beiträge AHV, IV, EO, ALV, Verwaltungskosten	8'208.35		8'000		7'688.75		
305400 AG-Beiträge an Familienausgleichskasse	1'883.30		2'000		1'758.40		

in CHF	RECHNUNG 2025		BUDGET 2025		RECHNUNG 2024		KOMMENTAR
	Aufwand	Ertrag	Aufwand	Ertrag	Aufwand	Ertrag	
309000	0.00		3'000		1'670.00		
313000	1'963.95		1'000		61.15		
313200	17'064.23		55'000		15'026.20		Beratungshonorare für juristische Abklärungen. Nur teilweise benötigt wurde der Budgetkredit für die Erarbeitung einer Stadtstrategie.
317000	19'427.20		15'000		12'949.60		
391000	46'140.60		45'000		39'940.05		
421000		0.00		1'500		200.00	
451100		0.00		50'000		0.00	Keine Fondsentnahme der Kosten für die Erarbeitung der Stadtstrategie erfolgt.
461400		40'980.00		32'000		32'980.00	
0210 Finanz- und Steuerverwaltung	628'412.36	494'201.70	577'100	463'000	553'720.01	458'448.08	
Netto-Ergebnis		134'210.66		114'100		95'271.93	
313000	7'670.80		7'000		7'564.35		Kosten für das Scanning von Steuerunterlagen.
313003	7'318.68		11'000		7'034.45		
313004	43'182.90		30'000		30'134.25		Aufgrund der neu geschaffenen Stelle für das Inkasso wurden mehr Betreibungen eingeleitet, um bereits abgeschriebene Forderungen wieder einzubringen.
316100	1'525.65		1'500		1'440.00		Mieten für Kartenzahlterminals.
318000	2'15.00		0		-4'793.45		Wertberichtigungen auf Forderungen, bei denen die Werthaltigkeit nicht sicher gegeben ist.
319900	1.04		0		2.22		
390000	1'509.75		1'500		1'532.60		
391000	419'936.70		370'000		373'364.65		Die höheren internen Personalverrechnungen sind auf die budgetierte Aufstockung des Stellenlats beim Steueramt zurückzuführen.
391010	137'051.84		146'100		127'440.94		
392000	10'000.00		10'000		10'000.00		

in CHF	RECHNUNG 2025		BUDGET 2025		RECHNUNG 2024		KOMMENTAR
	Aufwand	Ertrag	Aufwand	Ertrag	Aufwand	Ertrag	
424081		64'915.70		25'000	25'823.43		Entschädigung für die Geschäftsführung der Regionalen Tierkörpersammelstelle Bischofszell, die Regionalplanungsgruppe Mittelthurgau und den Kulthorpool Aach-Sitter-Thur. Zudem ist in den übrigen Entgelten die Entschädigung für die städtischen Leistungen im Bereich der Steuerunterlagen enthalten. Diese Entschädigung fiel 2025 infolge eines neuen Entschädigungsmodells massiv höher aus.
426001		40'552.95		28'000	26'191.20		Siehe Kommentar zu Konto 0210.313004.
461100		186'265.00		215'000	215'363.40		Aufgrund eines neuen Berechnungsmodells für die kantonale Steuerbezugsprovision fiel die Entschädigung tiefer aus als in den Vorjahren.
461200		202'468.05		195'000	191'070.05		
0221	Stadtkanzlei	1'825'669.12	894'433.10	1'756'900	1'682'560.29	824'711.95	
	Netto-Ergebnis	931'236.02	910'000	857'848.34			
301000	Löhne des Verwaltungs- und Betriebspersonals	1'231'063.72		1'187'000	1'145'126.48		Aufgrund der hohen Arbeitslast musste der Stellenetat beim Steueramt per April 2025 um 20 Stellenprozent erhöht werden. Das führte zu personellen Mehrkosten.
301009	Erstattung von Lohn des Verwaltungs- und Betriebspersonals	-6'526.30		-10'000	-10'597.95		
304000	Familienzulage	13'320.00		14'000	14'760.00		
305000	AG-Beiträge AHV, IV, EO, ALV, Verwaltungskosten	77'624.70		70'000	72'363.55		
305200	AG-Beiträge an Pensionskassen	86'267.95		81'000	75'985.70		
305300	AG-Beiträge an Unfall- und Personal-Haftpflichtversicherungen	7'287.15		7'000	6'849.75		
305400	AG-Beiträge an Familienausgleichskasse	17'902.35		16'000	16'891.95		
305500	AG-Beiträge an Krankentaggeldversicherungen	-39.10		7'000	13'803.05		Die Stadt erhielt von der Krankentaggeldversicherung eine Überschussbeteiligung, was zu weniger Prämienkosten für die KTG-Versicherung führte.

Erfolgsrechnung Funktionale Gliederung

Stadt Bischofszell

in CHF	RECHNUNG 2025		BUDGET 2025		RECHNUNG 2024		KOMMENTAR
	Aufwand	Ertrag	Aufwand	Ertrag	Aufwand	Ertrag	
309000	51'348.95		38'000		18'337.35		Die budgetierte Weiterbildung für Mitarbeitende mit Führungsverantwortung fiel teurer aus als erwartet. Zudem sind die externen Kosten für die Ausbildung von Lernenden angestiegen.
309900	14'632.50		18'500		17'821.30		
310000	15'097.71		15'000		15'325.94		
310100	11'334.95		4'000		5'582.80		2025 wurden erstmals die Kosten für den übrigen Betriebsaufwand im Konto 0221.310100 verbucht. Dementsprechend liegt der Aufwand über dem Budget. Beim Konto 0221.319900 fielen dementsprechend weniger Ausgaben an.
310200	3'885.70		4'000		4'917.75		
311000	3'559.15		2'000		5'14.28		
313000	79'955.80		70'000		76'418.69		Die Porto- und Telefonkosten sind 2025 höher ausgefallen als erwartet. Die Kosten für das Webhosting bewegten sich mit rund CHF 9'500 im Rahmen des Budgets.
313006	450.00		200		600.00		
313200	1'900.25		5'000		1'070.20		
313400	15'392.80		16'000		15'803.95		
315000	1'139.15		1'000		846.45		
316100	7'926.10		13'000		6'982.26		Die Mieten für Drucker und Kopiergeräte konnten aufgrund der auslaufenden Verträge optimiert werden.
317000	8'533.35		6'000		6'818.30		
319900	1'691.25		8'000		3'903.35		Siehe Kommentar zu Konto 0221.310100.
332000	4'718.00		4'700		4'720.00		
391000	32'017.45		35'000		31'484.95		
391010	72'185.54		71'500		63'230.19		
392000	73'000.00		73'000		73'000.00		

in CHF	RECHNUNG 2025		BUDGET 2025		RECHNUNG 2024		KOMMENTAR
	Aufwand	Ertrag	Aufwand	Ertrag	Aufwand	Ertrag	
421000		1'105.00		1'000		1'285.70	
425007		100.00		0		100.00	
426031		263.00		500		813.40	
426032		0.00		1'000		0.00	
490000		24'776.95		27'400		25'137.85	
491000		868'188.15		817'000		797'375.00	
0222	Bauverwaltung	2'031'351.36	923'718.75	2'125'800	1'067'000	2'098'762.32	1'020'439.90
	Netto-Ergebnis	1'107'632.61		1'058'800		1'078'322.42	
301000	Löhne des Verwaltungs- und Betriebspersonals	1'488'445.50		1'520'000		1'482'378.02	
301009	Erstattung von Lohn des Verwaltungs- und Betriebspersonals	-113'446.80		-40'000		-77'195.25	Aufgrund von krankheitsbedingten Arbeitsausfällen erhielt die Stadt mehr Tagelöhner von der KTG-Versicherung als ursprünglich erwartet.
304000	Familienzuläge	100'350.00		14'000		131'400.00	
305000	AG-Beiträge AHV, IV, EO, ALV, Verwaltungskosten	91'353.35		93'000		94'412.25	
305200	AG-Beiträge an Pensionskassen	109'183.50		125'000		118'403.95	
305300	AG-Beiträge an Unfall- und Personal-Haftpflichtversicherungen	15'977.35		18'000		18'867.70	
305400	AG-Beiträge an Familienausgleichskasse	210'17.50		21'000		21'590.65	
305500	AG-Beiträge an Krankentaggeldversicherungen	885.45		8'000		17'265.15	Die Stadt erhielt von der Krankentaggeldversicherung eine Überschussbeteiligung, was zu weniger Prämienkosten für die KTG-Versicherung führte.
309000	Aus- und Weiterbildung des Personals	7'354.70		5'000		9'120.67	
309900	Übriger Personalaufwand	11'176.18		8'000		7'232.25	
310000	Büromaterial	871.36		800		1'142.90	
310100	Betriebs-, Verbrauchsmaterial	32'501.39		33'500		28'775.52	
310200	Drucksachen, Publikationen	1'454.73		1'500		896.70	
311000	Anschaffung Büromöbel und -geräte	10'399.00		500		2'750.34	

Erfolgsrechnung Funktionale Gliederung

Stadt Bischofszell

in CHF	RECHNUNG 2025		BUDGET 2025		RECHNUNG 2024		KOMMENTAR
	Aufwand	Ertrag	Aufwand	Ertrag	Aufwand	Ertrag	
311100	14'245.01		800		14'079.79		Infolge eines Defekts musste die Unkrautbekämpfungsmaschine ausserordentlich ersetzt werden. Dafür genehmigte die Geschäftsleitung einen Nachtragskredit von CHF 13'500.
313000	57'269.25		62'000		49'353.20		
313200	29'394.85		22'000		55'194.05		Die Kosten für die Honorare an Fachexperten fielen für extern vergebene Baugesuchskontrollen, Lärmschutzgutachten sowie Feuerschutzkontrollen an.
313400	9'086.35		8'000		4'220.29		
315000	0.00		500		92.50		
315100	29'688.86		21'000		28'600.15		Aufgrund eines schwerwiegenden Defekts musste das Strassenreinigungsfahrzeug ausserordentlich repariert werden. Diese nicht budgetierten Kosten beliefen sich auf rund CHF 16'000.
316100	7'288.05		5'500		5'235.66		
317000	9'000.90		7'000		8'132.30		
330060	38'770.00		38'800		38'780.00		
390000	11'952.70		12'000		12'069.90		
391000	13'102.00		11'000		9'864.85		
391010	19'705.18		17'900		20'358.78		
392000	114'000.00		111'000		114'000.00		
421001	24'245.00		60'000		73'515.00		Im vergangenen Jahr wurden wiederum rund 100 Baugesuche bewilligt. Aufgrund des geringeren Bausummentotals hat die Stadt jedoch weniger Baubewilligungsgebühren vereinnahmt.
425000	9'276.00		7'000		3'832.90		
491000	890'197.75		1'000'000		943'092.00		

	RECHNUNG 2025		BUDGET 2025		RECHNUNG 2024		KOMMENTAR
	Aufwand	Ertrag	Aufwand	Ertrag	Aufwand	Ertrag	
in CHF							
0223 Informatik	354'520.22	354'520.22	359'500	359'500	325'323.26	325'323.26	
Netto-Ergebnis		0.00		0		0.00	
310100 Betriebs-, Verbrauchsmaterial und Handelswaren	926.41		1'000		599.86		
311300 Anschaffung Hardware	21'233.50		10'000		11'972.80		2025 mussten bei der Stadtverwaltung diverse veraltete Computer ausgetauscht werden. Dies führte zu einer Budgetüberschreitung.
313000 Dienstleistungen Dritter	27'160.60		24'000		18'759.00		Kosten für die Wartung und den Support der IT-Infrastruktur.
313300 Informatik-Nutzungsaufwand	296'305.36		317'500		288'571.90		Das Budget für den IT-Nutzungsaufwand wurde unter anderem aufgrund tieferer Einmal-Kosten für die Implementierung neuer Software-Komponenten unterschritten.
391000 Interne Verrechnung Personal	8'894.35		7'000		5'419.70		
491010 Interne Verrechnung IT-Dienstleistungen		354'520.22		359'500		325'323.26	
029 Verwaltungliegenschaften	551'536.63	551'258.25	571'400	553'730	567'652.06	566'922.40	
Netto-Ergebnis		278.38		17'670		729.66	
0290 Verwaltungsgebäude Rathaus	114'988.20	83'000.00	113'100	84'000	93'027.06	83'476.00	
Netto-Ergebnis		31'988.20		29'100		9'551.06	
310100 Betriebs-, Verbrauchsmaterial	2'438.80		2'000		2'414.60		
311000 Büromöbel und -geräte (Raumausstattung)	0.00		2'000		137.85		
312000 Wasser, Energie, Heizmaterial	31'291.85		19'000		35'254.80		Aufgrund der weiterhin hohen Gaspreise wurde das Budget massiv überschritten.
313000 Dienstleistungen Dritter	3'427.55		4'000		3'965.95		
313400 Sachversicherungsprämien	3'407.35		2'600		2'595.06		

	RECHNUNG 2025		BUDGET 2025		RECHNUNG 2024		KOMMENTAR
	Aufwand	Ertrag	Aufwand	Ertrag	Aufwand	Ertrag	
in CHF							
314400	Unterhalt Gebäude	26'935.55	33'000		1'594.55		Neben dem laufenden Unterhalt wurde die Brandmeldeanlage im Rathaus auf den neusten Stand gebracht. Die Kosten für dieses Projekt fielen wesentlich tiefer aus. Zudem erfolgte der Ersatz von Vorhangsarnituren in den Büros der Einwohnerdienste und des Steueramts.
330040	Planmässige Abschreibungen	22'099.00	22'800		21'300.00		
330060	Planmässige Abschreibungen Mobilien VV allgemeiner Haushalt	9'650.00	9'700		9'650.00		
391000	Interne Verrechnung Personal	15'738.10	18'000		16'114.25		
447200	Vergütung für Benützung Liegenschaften	0.00	1'000	1'000	476.00		
492000	Interne Verrechnung Mieten	83'000.00	83'000	83'000	83'000.00		
0291	Verwaltungsgebäude Kornhalle	84'582.28	85'560.00	111'200	72'756.12	89'410.00	
	Netto-Ergebnis	977.72	30'440	30'440	16'653.88		
310100	Betriebs-, Verbrauchsmaterial	2'068.95	1'000		680.05		
312000	Wasser, Energie, Heizmaterial	20'440.10	18'000		21'351.80		
313000	Dienstleistungen Dritter	50.00	1'000		972.90		
313400	Sachversicherungsprämien	2'317.40	1'800		1'793.47		
314400	Unterhalt Gebäude	16'865.78	49'000		10'115.70		2025 wurde nur der laufende Unterhalt an der Liegenschaft Kornhalle vorgenommen. Das Projekt zum Ersatz des Hallentors wurde auf 2026 verschoben.
330040	Planmässige Abschreibungen	25'055.00	25'400		25'050.00		
391000	Interne Verrechnung Personal	17'785.05	15'000		12'792.20		
424000	Benützungsgebühren Festhalle	3'450.00	2'000	2'000	2'600.00		
447000	Mietertrag	8'610.00	8'760	8'760	13'310.00		
492000	Interne Verrechnung Mieten	73'500.00	70'000	70'000	73'500.00		

in CHF	RECHNUNG 2025		BUDGET 2025		RECHNUNG 2024		KOMMENTAR	
	Aufwand	Ertrag	Aufwand	Ertrag	Aufwand	Ertrag		
0292	Verwaltungsgebäude Marktgasse 13	24'654.90	22'986.25	23'900	26'500	38'321.79	25'315.45	
	Netto-Ergebnis	1'668.65		2'600		13'006.34		
310100	Betriebs-, Verbrauchsmaterial	400.60		100		0.00		
312000	Wasser, Energie, Heizmaterial	1'940.80		1'300		2'392.05		
313000	Dienstleistungen Dritter	358.80		400		683.10		
313400	Sachversicherungsprämien	808.65		600		628.29		
314400	Unterhalt Gebäude	10'824.65		12'000		25'195.30		Neben dem laufenden Unterhalt wurde für die Liegenschaft Marktgasse 13 ein neues Schliesssystem beschafft. Diese Kosten waren ordentlich budgetiert.
330040	Planmässige Abschreibungen	8'459.00		8'500		8'460.00		
391000	Interne Verrechnung Personal	1'862.40		1'000		963.05		
447000	Mietertrag		22'986.25		23'000		25'315.45	
492000	Interne Verrechnung Mieten		0.00		3'500		0.00	
0295	Übrige Mehrzweckgebäude	46'060.40	45'670.00	42'700	46'030	46'026.02	46'030.00	
	Netto-Ergebnis	390.40		3'330		3.98		
310100	Betriebs-, Verbrauchsmaterial	0.00		200		0.00		
312000	Wasser, Energie, Heizmaterial	21'478.00		15'000		21'568.70		Aufgrund der weiterhin hohen Gaspreise wurde das Budget überschritten.
313400	Sachversicherungsprämien	1'511.10		1'300		1'282.37		
314400	Unterhalt Gebäude	402.95		1'800		638.25		
330040	Planmässige Abschreibungen	22'388.00		22'400		22'390.00		
391000	Interne Verrechnung Personal	280.35		2'000		146.70		
447000	Mietertrag		8'670.00		9'030		9'030.00	
492000	Interne Verrechnung Mieten		37'000.00		37'000		37'000.00	

Erfolgsrechnung Funktionale Gliederung

Stadt Bischofszell

in CHF	RECHNUNG 2025		BUDGET 2025		RECHNUNG 2024		KOMMENTAR	
	Aufwand	Ertrag	Aufwand	Ertrag	Aufwand	Ertrag		
0296	Liegenschaft Bürgerhof	2'10'429.60	230'000.00	195'700	230'000	249'859.21	232'927.10	
	Netto-Ergebnis	19'570.40		34'300		16'932.11		
313000	Dienstleistung Dritter	3'870.05		0		0.00		Kosten für Wartungsverträge und für die Alarmzentrale der Brandmeldeanlage.
313400	Sachversicherungsprämien	5'767.30		6'000		2'927.11		
314400	Unterhalt Gebäude	20'700.75		10'000		67'253.30		Übernahme von Unterhaltskosten an der Liegenschaft, die nicht durch vom Mieter getragen wurden, u.a. Ersatz von Bodenbelägen und Behebung eines Defekts an der Heizungspumpe.
330040	Planmässige Abschreibungen	83'729.00		83'700		83'740.00		
351010	Einlegen in Erneuerungsfonds	93'000.00		93'000		87'000.00		
391000	Interne Verrechnung Personal	3'362.50		3'000		8'938.80		
447000	Mietertrag		230'000.00		230'000		232'927.10	
0298	Werkhof Fabrikstrasse 28	54'230.75	68'400.00	67'200	68'400	50'645.60	68'400.00	
	Netto-Ergebnis	14'169.25		1'200		17'754.40		
310100	Betriebs-, Verbrauchsmaterial und Handelsware	440.35		700		872.22		
312000	Wasser, Energie, Heizmaterial	4'664.25		6'000		8'556.85		
313000	Dienstleistungen Dritter	987.05		1'000		1'023.30		
313400	Sachversicherungsprämien	1'698.65		1'300		1'295.73		
314400	Unterhalt Gebäude	7'051.90		10'000		7'113.40		
330040	Planmässige Abschreibungen Hochbauten VV allg. Haushalt	27'359.00		32'200		18'800.00		
391000	Interne Verrechnung Personal	12'029.55		16'000		12'984.10		
447000	Pacht- und Mietzinse Liegenschaften VV		8'400.00		8'400		8'400.00	
492000	Interne Verrechnung von Pacht, Mieten, Benützungskosten		60'000.00		60'000		60'000.00	
0299	Übrige Verwaltungsgebäude und Grundstücke	16'590.50	15'642.00	17'600	18'040	17'016.26	21'363.85	
	Netto-Ergebnis		948.50	440		4'347.59		
312000	Wasser, Energie, Heizmaterial	130.50		100		130.50		

in CHF	RECHNUNG 2025		BUDGET 2025		RECHNUNG 2024		KOMMENTAR
	Aufwand	Ertrag	Aufwand	Ertrag	Aufwand	Ertrag	
313400	189.70		200		152.21		
330040	15'299.00		15'300		15'300.00		
391000	971.30		2'000		1'433.55		
447000		15'642.00		18'040		21'363.85	
1	1'777'611.14	1'108'563.80	1'551'654	946'350	1'762'411.33	1'126'572.82	
	Netto-Ergebnis	669'047.34		605'304		635'838.51	
1110	33'826.70	51'359.20	28'700	37'000	29'953.95	49'235.17	
	Netto-Ergebnis	17'532.50	8'300		19'281.22		
310000	0.00		100		0.00		
310100	0.00		100		5756.35		
310200	0.00		200		266.30		
311100	0.00		200		0.00		
313000	10'750.50		8'000		2'628.75		Der externe Patrouillendienst musste aufgrund eines Personalwechsels mehr aufgeboden werden.
390000	301.95		500		306.50		
391000	13'102.95		10'000		10'804.40		
391010	8'671.30		8'600		9'191.65		
392000	1'000.00		1'000		1'000.00		
426000		3'500.00		2'000		4'183.00	Es wurden mehr Gebühren für die nicht korrekte Entsorgung (Littering) in Rechnung gestellt.
427000		47'859.20		35'000		45'052.17	
1400	693'981.65	121'393.50	598'900	116'000	671'234.59	141'300.15	
	Netto-Ergebnis	572'588.15		482'900		529'934.44	
300000	1'110.00		1'000		1'100.00		
313000	0.00		0		1'077.00		

Erfolgsrechnung Funktionale Gliederung

Stadt Bischofszell

	RECHNUNG 2025		BUDGET 2025		RECHNUNG 2024		KOMMENTAR
	Aufwand	Ertrag	Aufwand	Ertrag	Aufwand	Ertrag	
in CHF							
313050 Vermessungsdienstleistungen	3'783.50		4'000		3'783.50		
360100 Ertragsanteile an Kanton für Identitätskarten/Ausländerausweise	64'661.90		55'000		71'754.20		Es wurden mehr Identitätskarten und Ausländerausweise beantragt. Das führte zu höheren Kosten. Die Verkaufserträge im Konto 1400.42.10.10 stiegen dafür ebenfalls an.
361200 Entschädigungen an Gemeinden für Heimatscheine	0.00		3'000		284.80		
363202 Beiträge an Regionale Berufsbeiratschaft	413'538.53		344'000		392'590.52		Personalwechsel bei der Berufsbeiratschaft führten zu höheren Kosten.
366010 Planmässige Abschreibungen	28'199.00		28'200		28'200.00		
390000 Interne Verrechnung Materialbezug	2'264.65		2'500		2'298.90		
391000 Interne Verrechnung Personal	131'778.85		115'000		124'238.80		
391010 Interne Verrechnung IT-Dienstleistungen	48'645.22		46'200		45'906.87		
421000 Einbürgerungstaxen	10'600.00		10'000		19'410.00		
421010 Gebühren für Amtshandlungen	88'167.80		76'000		94'871.85		Siehe Kommentar zu Konto 1400.360100.
426000 Rückerstattungen aus Beiratsmandaten	22'625.70		30'000		27'018.30		Die Rückerstattungen für private Beiratsmandate fielen im vergangenen Jahr tiefer aus als erwartet.
1403 Schlichtungsbehörde in Mietsachen	13'635.25	250.00	14'400	1'700	15'380.50	0.00	
Netto-Ergebnis	13'385.25		12'700		15'380.50		
30000 Sitzungsgelder Kommissionen	3'335.90		3'300		3'400.00		
309000 Aus- und Weiterbildung des Personals	1'567.70		2'500		3'030.50		
310200 Drucksachen, Publikationen	159.00		100		1'292.00		
390000 Interne Verrechnung Materialbezug	824.65		500		806.40		
391000 Interne Verrechnung Personal	4'748.00		5'000		3'851.60		
392000 Interne Verrechnung Mieten	3'000.00		3'000		3'000.00		
421000 Gebühren für Amtshandlungen	250.00		1'200		0.00		
461200 Entschädigungen von Gemeinden	0.00		500		0.00		

	RECHNUNG 2025		BUDGET 2025		RECHNUNG 2024		KOMMENTAR
	Aufwand	Ertrag	Aufwand	Ertrag	Aufwand	Ertrag	
in CHF							
1404 Marktwesen	47'887.60	5'851.00	45'800	6'500	61'426.60	13'878.00	
Netto-Ergebnis	42'036.60			39'300		47'548.60	
310200 Drucksachen, Publikationen	768.10		800		812.90		
313000 Dienstleistungen Dritter	8'461.25		9'000		16'723.80		Kosten für die temporären Elektronistationen und die Strombezüge für den Martinmarkt.
313400 Sachversicherungsprämien	0.00		100		102.83		
315000 Unterhalt Büromöbel und -geräte	733.05		1'500		3'341.87		
317000 Reisekosten und Spesen	11.90		200		79.80		
330060 Planmässige Abschreibungen Mobilien	179.00		200		180.00		
390000 Interne Verrechnung Materialbezug	754.90		1'000		766.30		
391000 Interne Verrechnung Personal	33'979.40		30'000		36'419.10		
392000 Interne Verrechnung Mieten	3'000.00		3'000		3'000.00		
412000 Konzession Marktstandplatz	5'461.00		5'500		12'562.00		
424000 Benützunggebühren Marktstände	390.00		1'000		1'316.00		
1500 Feuerwehr	728'297.45	728'297.45	621'700	621'700	718'856.10	718'856.10	
Netto-Ergebnis		0.00		0		0.00	
300000 Sitzungsgelder Kommissionen	550.00		400		300.00		
301000 Löhne des Verwaltungs- und Betriebspersonals	47'050.65		34'500		41'899.90		
301001 Übungssold	54'590.95		52'000		53'425.15		
301002 Einsatzsold	39'700.00		35'000		81'629.30		
304900 Pikettenschädigung	3'660.00		3'600		3'660.00		
305000 AG-Beiträge AHV, IV, EO, ALV, Verwaltungskosten	1'627.25		1'500		1'631.45		
305400 AG-Beiträge an Familienausgleichskasse	373.45		500		373.10		

Erfolgsrechnung Funktionale Gliederung

Stadt Bischofszell

in CHF	RECHNUNG 2025		BUDGET 2025		RECHNUNG 2024		KOMMENTAR
	Aufwand	Ertrag	Aufwand	Ertrag	Aufwand	Ertrag	
309000	25'738.95		39'000		57'803.40		Die Angehörigen der Feuerwehr haben weniger Kurstage absolviert als angenommen. Das führte zu tieferen Auszahlungen von Weiterbildungsentschädigungen. Zudem wurde eine budgetierte Übung im Brandhaus in Andelfingen nicht durchgeführt.
309900	17'451.10		8'000		15'089.75		Aufgrund des Zusammenschlusses der Feuerwehren Bischofszell und Hauptwil-Gottshaus per 1.1.2026 wurden die Kosten für den Feuerwehrschlussbericht ebenfalls auf das Jahr 2025 anstatt 2026 gebucht.
310000	0.00		1'000		176.00		
310100	16'504.17		12'000		13'966.56		
310200	0.00		1'000		0.00		
311100	17'159.00		6'800		31'670.70		Im Jahr 2025 wurden neben betraglich unwesentlichen Kleingeräten eine neue Wärmebildkamera, ein neuer Computer für das Depot Bitzi sowie neue Hörsicherungsgerätschaften angeschafft.
311200	9'455.30		12'000		22'959.49		
312000	5'885.35		5'000		6'064.50		
313000	13'556.06		12'000		14'338.76		
313006	2'058.80		2'500		2'052.80		
313200	12'066.65		15'000		18'428.20		Externe Beratungskosten für den Zusammenschluss der Feuerwehren Bischofszell und Hauptwil-Gottshaus bzw. für die Gründung des Zweckverbandes. Die Hälfte der Kosten wurde von der Gemeinde Hauptwil-Gottshaus zurückerstattet.
313400	3'076.65		5'500		11'588.07		
314400	6'121.70		5'000		2'493.30		

in CHF	RECHNUNG 2025		BUDGET 2025		RECHNUNG 2024		KOMMENTAR
	Aufwand	Ertrag	Aufwand	Ertrag	Aufwand	Ertrag	
315100	22'686.54		40'000		39'090.87		Die Unterhaltskosten für die Feuerwehrfahrzeuge und das Atemschutzmaterial sind wesentlich tiefer ausgefallen.
317000	2'565.70		4'000		2'540.00		
318100	2'914.24		2'000		5'192.26		
330041	1'849.00		12'500		1'850.00		
330061	37'209.00		69'900		37'220.00		
351000	270'274.44		109'800		142'864.64		Der Ertragsüberschuss der Dienststelle Feuerwehr fiel mit CHF 270'274 deutlich höher aus als budgetiert. Das führte zu einer höheren Einlage in die entsprechende Spezialfinanzierung. Der höhere Ertragsüberschuss ist vor allem auf die Mehreinnahmen bei den Feuerwehrersatzabgaben und tiefere Kosten zurückzuführen.
390000	204.25		200		195.35		
391000	72'968.25		90'000		69'354.55		
392000	41'000.00		41'000		41'000.00		
420000	553'226.90		465'000		525'843.75		
421000	3'950.00		3'500		7'560.00		
425000	7'707.20		7'000		7'330.50		
426000	34'733.35		15'000		45'683.40		Die Erträge aus Rückerstattungen für Feuerwehrinsätze liegen aufgrund der Bewältigung eines Brandes in Hauptwil über Budget.
427000	0.00		300		0.00		
441160	0.00		0		900.00		
447000	2'431.00		2'400		1'900.00		
461200	5'470.00		0		0.00		Weiterverrechnung der Personalkosten des Kommandos für den Aufbau des neuen Feuerwehrzweckverbandes.

Erfolgsrechnung Funktionale Gliederung

Stadt Bischofszell

	RECHNUNG 2025		BUDGET 2025		RECHNUNG 2024		KOMMENTAR
	Aufwand	Ertrag	Aufwand	Ertrag	Aufwand	Ertrag	
in CHF							
463100 Beiträge kantonale Gebäudeversicherung		107'860.90		115'000		114'383.35	
463200 Beiträge von Gemeinden		129'18.10		13'500		15'257.10	Siehe Kommentar zu Konto 1500.313200.
1610 Militärische Verteidigung	96'569.74	136'929.90	101'500	125'000	123'310.17	163'853.90	
Netto-Ergebnis	40'360.16		23'500		40'543.73		
310100 Betriebs-, Verbrauchsmaterial	1'672.25		5'000		5'657.80		
311000 Anschaffung Mobilien und Geräte	2'794.40		3'000		2'794.40		
312000 Wasser, Energie, Heizmaterial	18'334.45		9'000		8'808.50		Der Stromverbrauch für das Wachtlokal ist 2025 stark angestiegen.
313000 Dienstleistungen Dritter	753.35		800		644.20		
313400 Sachversicherungsprämien	61.20		300		317.17		
314400 Unterhalt Gebäude	1'505.74		6'500		1'769.25		
315000 Unterhalt Mobilien und Geräte	775.65		2'000		572.55		
316100 Benützungskosten Schiessstand	3'772.10		5'000		3'3215.40		
317000 Reisekosten und Spesen	15.60		200		0.00		
330000 Planmässige Abschreibungen Grundstücke VV allg. Haushalt	13'940.00		14'300		13'940.00		
330040 Planmässige Abschreibungen Hochbauten	11'299.00		11'300		11'300.00		
363500 Beiträge an private Unternehmungen	1'647.10		2'000		1'448.80		
363600 Beiträge an private Organisationen	3'630.00		3'200		2'915.00		
366020 Planmässige Abschreibungen Investitionsbeiträge	25'899.00		25'900		25'900.00		
390000 Interne Verrechnung Materialbezug	969.35		1'000		980.35		
391000 Interne Verrechnung Personal	6'500.55		9'000		10'046.75		
392000 Interne Verrechnung Mieten	3'000.00		3'000		3'000.00		
461000 Entschädigungen vom Bund		136'929.90		125'000		163'853.90	
1620 Zivilschutz	124'023.30	39'455.20	97'400	10'850	100'023.52	12'523.20	
Netto-Ergebnis		84'568.10		86'550		87'500.32	
310100 Betriebs-, Verbrauchsmaterial	207.60		2'000		270.55		

	RECHNUNG 2025		BUDGET 2025		RECHNUNG 2024		KOMMENTAR
	Aufwand	Ertrag	Aufwand	Ertrag	Aufwand	Ertrag	
in CHF							
311100 Anschaffungen Geräte und Werkzeuge	0.00		2'000		428.10		
312000 Energie, Wasser, Heizmaterial	12'745.70		6'000		11'537.05		
313000 Dienstleistungen Dritter	1'826.85		3'000		2'185.30		
313400 Sachversicherungsprämien	611.10		500		488.97		
314400 Unterhalt Gebäude	6'121.15		25'000		29'156.05		Die Mängelbehebung aus der periodischen Anlagekontrolle konnte 2015 noch nicht abgeschlossen werden. Das führte zu einer Unterschreitung des Budgets.
315100 Unterhalt Apparate, Maschinen, Geräte, Fahrz., Werkzeuge	28'528.75		3'000		16'48.95		Bei der BSA Bruggwiesen musste aufgrund von Defekten das Notstromaggregat ausserordentlich repariert werden. Zudem wurde die Fäkalien-Handpumpe ersetzt.
319200 Abgeltung von Rechten	11'608.10		0		0.00		Die Stadt hat sich in den neu erstellten Schutzraum in der Liegenschaft Laubeggstrasse 10 eingekauft.
330040 Planmässige Abschreibungen Hochbauten	3'918.00		3'900		3'920.00		
361202 Entschädigung an Regionale Zivilschutzorganisation	34'431.50		38'000		35'868.00		
370100 Weitergeleitete Schutzraumbeiträge	6'400.00		5'000		5'600.00		
391000 Interne Verrechnung Personal	17'624.55		9'000		8'920.55		
447200 Vergütung für Benützung Liegenschaften VV	1'126.00		300		1'046.00		
461000 Entschädigungen vom Bund	5'550.00		5'550		5'550.00		
461100 Entschädigungen von Kanton	26'379.20		0		327.20		Der Kanton leistete für den Unterhalt der Zivilschutzanlagen Beiträge aus den Schutzraum-Ersatzabgaben von rund CHF 26'400.
470700 Durchlaufende Beiträge von privaten Haushalten	6'400.00		5'000		5'600.00		
1621 Ziviler Gemeindeführungsstab	14'361.90	0.00	15'654	0	15'299.60	0.00	
Netto-Ergebnis		14'361.90		15'654		15'299.60	
316900 Miete Heizpflichtlager	750.00		750		750.00		
361200 Entschädigung an Regionalen Führungsstab	13'611.90		14'904		14'549.60		

Erfolgsrechnung Funktionale Gliederung

Stadt Bischofszell

in CHF	RECHNUNG 2025		BUDGET 2025		RECHNUNG 2024		KOMMENTAR
	Aufwand	Ertrag	Aufwand	Ertrag	Aufwand	Ertrag	
1627	25'027.55	25'027.55	27'600	27'600	26'924.30	26'924.30	
Netto-Ergebnis	0.00	0.00	0	0	0.00	0.00	
300000	15'830.30		17'000		14'600.00		
305000	511.95		1'000		506.60		
305400	117.50		300		115.85		
305500	0.00		100		0.00		
310000	0.00		200		85.85		
311000	525.35		1'500		833.25		
312080	1'248.80		1'500		1'279.95		
313000	0.00		0		2'178.30		
317000	194.90		1'000		381.30		
391000	6'598.75		5'000		6'943.20		
461201	4'452.50		4'930		4'812.65		
461202	1'424.30		1'604		1'542.20		
461203	13'611.90		14'904		14'549.60		
461204	5'538.85		6'162		6'019.85		
3	2'404'330.49	561'435.01	2'747'550	994'000	2'291'407.93	694'319.75	
Netto-Ergebnis	1'842'895.48		1'753'550		1'597'088.18		
3110	169'563.55	12'202.35	154'300	12'000	156'585.30	13'639.80	
Netto-Ergebnis	157'361.20		142'300		142'945.50		
312000	20'422.15		19'000		23'713.05		
313000	3'991.70		3'500		3'951.80		
313400	4'132.65		3'200		3'180.00		

in CHF	RECHNUNG 2025		BUDGET 2025		RECHNUNG 2024		KOMMENTAR
	Aufwand	Ertrag	Aufwand	Ertrag	Aufwand	Ertrag	
314400	39'797.40		27'000		8'417.00		Wie budgetiert, wurde bei der Museums- liegenschaft eine Küchenzeile eingebaut. Die Baukosten belaufen sich auf rund CHF 33'000. Das sind CHF 11'000 mehr als veranschlagt. Die Kostenüberschreitung ist auf nicht vorhersehbare Anpassungen bei den Elektroinstallationen sowie Malerarbeiten zurückzuführen.
330040	39'359.00		37'000		44'780.00		
363600	47'200.00		48'000		55'200.00		
366060	11'599.00		11'600		11'600.00		
391000	3'061.65		5'000		5'743.45		
426002	12'202.35		12'000		13'639.80		
3120	54'929.55	0.00	410'500	400'000	152'606.45	143'309.10	
	Netto-Ergebnis	54'929.55		10'500		9'297.35	
300000	4'580.00		4'500		4'200.00		
363600	1'000.00		1'000		1'000.00		
363700	44'723.25		400'000		143'309.10		2025 wurden weniger zugesicherte NHG- Beiträge für die Sanierung von denkmalge- schützten Bauobjekten abgerechnet.
391000	4'626.30		5'000		4'097.35		
451000		0.00		400'000		143'309.10	Es erfolgte keine Entnahme der ausbezahlten NHG-Beiträge aus dem entsprechenden Fonds.
3121	6'200.60	0.00	23'150	0	7'327.75	0.00	
	Netto-Ergebnis	6'200.60		23'150		7'327.75	
312000	179.35		200		179.35		
313400	487.00		450		448.40		
314400	107.15		500		0.00		

in CHF	RECHNUNG 2025		BUDGET 2025		RECHNUNG 2024		KOMMENTAR
	Aufwand	Ertrag	Aufwand	Ertrag	Aufwand	Ertrag	
330040	5'370.00		21'000		6'700.00		Die Innensanierung des Bogenturms ist noch nicht abgeschlossen. Deshalb fallen weniger planmässige Abschreibungen an.
391000	57.10		1'000		0.00		
3210	100'912.65	17'722.20	101'500	18'000	96'545.60	17'930.30	
Netto-Ergebnis		83'190.45		83'500		78'615.30	
312000	6'055.65		6'000		6'080.60		
313400	0.00		800		809.60		
316000	48'697.00		48'500		48'505.40		Miete für das Lokal der Bibliothek und Ludothek.
363600	17'500.00		17'500		12'500.00		Betriebskostenbeiträge an die Bibliothek und die Ludothek.
366060	28'660.00		28'700		28'650.00		
463200		17'722.20		18'000		17'930.30	Kostenbeteiligung der VSG Bischofszell an die Raummiete für die Bibliothek.
3290	172'982.35	0.00	142'900	0	76'991.65	0.00	
Netto-Ergebnis		172'982.35		142'900		76'991.65	
300000	1'017.50		1'500		1'775.00		
310200	888.60		800		882.10		
313010	1'000.00		2'000		867.55		
313011	0.00		2'000		1'689.30		
313012	24'438.80		19'000		17'32.90		

	RECHNUNG 2025		BUDGET 2025		RECHNUNG 2024		KOMMENTAR
	Aufwand	Ertrag	Aufwand	Ertrag	Aufwand	Ertrag	
in CHF							
363600 Beiträge an Vereine und Institutionen	119'654.40		98'000		55'864.65		Die Kostenüberschreitung von rund CHF 21'000 ist auf massiv gestiegene Kosten für Strom und Wasser am Adventsmarkt und einen Nachtragskredit zugunsten des Openairs Bischofszell für die Ersatzbeschaffung eines Festzeltes zurückzuführen. Des Weiteren unterstützte die Stadt das Stadtfest mit CHF 30'000. Dieser Beitrag war ordentlich budgetiert.
363700 Beiträge an private Haushalte	210.00		500		450.00		
366060 Planmässige Abschreibungen Investitionsbeiträge	4'069.00		4'100		4'070.00		
391000 Interne Verrechnung Personal	21'704.05		15'000		9'660.15		
3291 Mehrzweckhalle Bitzi	255'365.69	73'441.15	291'800	87'000	260'550.93	78'251.80	
Netto-Ergebnis	181'924.54		204'800		182'299.13		
310100 Betriebs-, Verbrauchsmaterial	3'412.58		8'000		6'295.32		
311000 Anschaffung Einrichtungen und Geräte	4'183.25		2'500		18'811.50		
312000 Wasser, Energie, Heizmaterial	50'293.40		45'000		50'022.70		
313000 Dienstleistungen Dritter	2'387.40		5'500		4'694.25		
313400 Sachversicherungsprämien	4'799.10		4'600		4'637.90		
314400 Unterhalt Gebäude	25'680.90		25'000		18'699.40		Neben den üblichen Unterhaltsarbeiten wurden in der Bitzhalle die Duscharmaturen für rund CHF 15'000 ersetzt.
315000 Unterhalt Einrichtungen und Geräte	33'259.86		31'000		8'107.21		Die gestiegenen Kosten sind auf die budgetierte Mängelbehebung bei der Lüftung sowie den Ersatz der Lüftungsregulierung zurückzuführen.
330040 Planmässige Abschreibungen Hochbauten	40'889.00		52'500		40'890.00		
330060 Planmässige Abschreibungen Mobilien	16'310.00		16'300		16'310.00		
391000 Interne Verrechnung Personal	66'373.70		95'000		85'461.75		
391010 Interne Verrechnung IT-Dienstleistungen	7'776.50		6'400		6'620.90		
426002 Rückerstattung von Raumbenkenkosten		2'200.00		8'000		2'200.00	

	RECHNUNG 2025		BUDGET 2025		RECHNUNG 2024		KOMMENTAR
	Aufwand	Ertrag	Aufwand	Ertrag	Aufwand	Ertrag	
in CHF							
447200 Vergütung für Benützungen Liegenschaften		61'241.15		69'000		66'051.80	
492000 Interne Verrechnung Mieten		10'000.00		10'000		10'000.00	
3320 Massenmedien (Gemeindezeitung)	155'335.35	88'344.80	138'700	86'000	143'430.59	80'517.30	
Netto-Ergebnis		66'990.55		52'700		62'913.29	
310200 Drucksachen, Publikationen	77'391.05		63'000		64'388.65		Aufgrund einer höheren Auflage und teilweise mehr Seiten pro Ausgabe bei der Gemeindezeitung stiegen die Druckkosten über den budgetierten Wert.
313000 Dienstleistungen Dritter	15'189.25		13'000		13'350.67		Mehrkosten für das Zustellungspost.
391000 Interne Verrechnung Personal	59'529.60		60'000		63'172.95		
391010 Interne Verrechnung IT-Dienstleistungen	3'225.45		2'700		2'518.32		
424000 Dienstleistungserträge Mitteilungsblatt		88'344.80		86'000		80'517.30	
3410 Sport	139'338.00	2'025.00	146'000	1'000	98'515.95	1'850.00	
Netto-Ergebnis		137'313.00		145'000		96'665.95	
314000 Unterhalt Vita Parcours	0.00		1'000		0.00		
316000 Miete und Pacht Liegenschaften	83'556.60		120'000		84'412.30		Benützungsgebühr für die nicht-schulische Nutzung der Turnhalle Hoffnungsgut.
363600 Beiträge an Vereine und Institutionen	54'869.20		22'000		11'860.00		Neben den ordentlich budgetierten Beiträgen an Sportvereine genehmigte der Stadtrat den Nachtragskredit für einen Baukostenbeitrag von CHF 35'000 für den Fernwärmeanschluss des FC-Clubhauses.
391000 Interne Verrechnung Personal			3'000		2'243.65		
447200 Vergütung für Benützung Sporthalle Hoffnungsgut	912.20	2'025.00		1'000		1'850.00	

in CHF	RECHNUNG 2025		BUDGET 2025		RECHNUNG 2024		KOMMENTAR
	Aufwand	Ertrag	Aufwand	Ertrag	Aufwand	Ertrag	
3411 Freibad	522'144.11	162'582.06	481'500	170'500	471'775.98	141'708.31	
Netto-Ergebnis	359'562.05		3'11'000		330'067.67		
301000 Löhne des Verwaltungs- und Betriebspersonals	147'568.90		128'000		150'046.88		Die höheren Lohnkosten sind auf zusätzlich benötigtes Temporärpersonal für die Kasse und die Badeaufsicht zurückzuführen.
301009 Erstattung von Lohn des Verwaltungs- und Betriebspersonals	-41'980.80		-35'000		-33'518.00		Rückerstattung für den Personalverleih an die TGB im Winterhalbjahr sowie Krankentaggelder für einen längerandauernden Krankheitsfall.
304000 Freiwillige Familienzulage	2'700.00		3'000		2'700.00		
305000 AG-Beiträge AHV, IV, EO, ALV, Verwaltungskosten	9'206.25		8'000		10'105.30		
305200 AG-Beiträge an Pensionskassen	6'553.85		7'000		6'807.50		
305300 AG-Beiträge an Unfall- und Personal-Haftpflichtversicherungen	2'002.15		2'000		2'548.40		
305400 AG-Beiträge an Familienausgleichskasse	2'112.35		2'000		2'311.30		
305500 AG-Beiträge an Krankentaggeldversicherungen	57.95		800		1'851.15		Die Stadt erhielt von der Krankentaggeldversicherung eine Überschussbeteiligung, was zu weniger Prämienkosten für die KTG-Versicherung führte.
309000 Aus- und Weiterbildung des Personals	350.00		1'000		573.99		
309900 Übriger Personalaufwand	278.70		1'000		2'061.20		
310000 Büromaterial	109.00		500		0.00		
310100 Betriebs-, Verbrauchsmaterial und Handelswaren	38'392.64		34'000		37'647.71		
310200 Drucksachen, Publikationen	0.00		0		119.61		
311100 Anschaffung Geräte und Maschinen	158'18.34		16'000		110'35.47		Ersatz der Akustikanlage und der Haar-trockner in den Garderoben.
312000 Energie, Wasser, Heizmaterial	73'354.69		55'000		58'141.70		
313000 Dienstleistungen Dritter	3'820.19		5'000		4'543.98		
313006 Mitglieder- und Verbandsbeiträge	1'040.01		1'000		1'017.53		
313300 Informatik-Nutzungsaufwand	2'064.98		2'000		2'064.98		
313400 Sachversicherungsprämien	849.85		2'000		1'933.53		
314000 Unterhalt an Grundstücken/Grünanlagen	5'059.01		5'000		4'58.97		

in CHF	RECHNUNG 2025		BUDGET 2025		RECHNUNG 2024		KOMMENTAR
	Aufwand	Ertrag	Aufwand	Ertrag	Aufwand	Ertrag	
314400	24'587.48		13'500		25'539.58		Neben den ordentlich budgetierten Unterhaltarbeiten musste aufgrund eines Defekts der Kühltank im Kiosk ersetzt werden. Zudem wurden notwendige Anpassungen am Tableau für die Chlor- und Triebwasserleitung vorgenommen, die nicht budgetiert waren.
315100	18'297.67		20'000		4'152.08		
316000	2'125.00		2'200		2'125.00		
316100	15'847.83		16'500		25'584.04		Miete der automatisierten Durchgangskontrolle beim Eingang.
317000	168.00		500		0.00		
319900	0.00		0		-309'19.29		
330040	116'119.00		116'700		109'200.00		
330060	6'180.00		6'200		6'180.00		
390000	212.05		500		249.05		
391000	66'656.85		65'000		65'007.35		
391010	2'592.17		2'100		2'206.97		
424000	124'453.39			120'000	105'291.02		
426000	2'432.28			2'000	1'249.95		
447000	13'319.44			10'000	11'742.74		Pachtertrag für den Schwimmbadkiosk.
463200	12'000.00			12'000	12'000.00		
491000	10'376.95			26'500	11'424.60		
3412	447'952.39	191'380.30	488'200	204'000	476'812.09	196'281.75	
Netto-Ergebnis		256'572.09		284'200		280'530.34	
310100	13'367.67		9'000		13'768.06		
311000	3'166.00		7'900		5'324.15		
312000	89'256.50		102'000		81'973.35		

in CHF	RECHNUNG 2025		BUDGET 2025		RECHNUNG 2024		KOMMENTAR
	Aufwand	Ertrag	Aufwand	Ertrag	Aufwand	Ertrag	
313000	923.30		1'000		792.35		
313400	6'544.85		5'500		5'531.11		
314400	10'694.50		8'500		11'562.75		
315000	13'575.20		17'500		29'954.15		
330000	2'969.00		3'000		2'970.00		
330030	35'128.00		38'700		35'130.00		
330040	18'1729.00		186'300		181'730.00		
330060	12'988.00		13'700		12'990.00		
391000	75'018.20		93'000		92'879.20		
391010	2'592.17		2'100		2'206.97		
447200	191'380.30		204'000		196'281.75		Im Konto 3412.447200 sind die Hallen-Benützunggebühren der Vereine und der VSG Bischofszell verbucht. Die VSG Bischofszell vergütet der Stadt 40% der Betriebskosten. Da die Betriebskosten der Halle 2025 tiefer ausfielen, verringerte sich die Entschädigung der VSG Bischofszell.
3413 Sportanlage Bruggfeld	128'549.10	2'190.00	115'800	0	108'367.90	0.00	
Netto-Ergebnis	126'359.10		115'800	11'5800	108'367.90		
310100	1'056.85		5'000		4'002.90		
312000	4'629.20		3'500		3'890.45		
314400	31'335.20		18'300		36'450.00		Neben dem üblichen Rasenunterhalt mussten die Leuchten der Platzbeleuchtung ersetzt werden. Zudem wurden die Bäume zurückgeschnitten und die Finnenbahn mit neuen Holzschnitzeln versehen.
315100	30'938.55		29'000		2'360.20		
330030	27'549.00		27'700		27'550.00		
330060	11'280.00		10'300		11'280.00		

in CHF	RECHNUNG 2025		BUDGET 2025		RECHNUNG 2024		KOMMENTAR
	Aufwand	Ertrag	Aufwand	Ertrag	Aufwand	Ertrag	
391000	21760.30		22000		22834.35		
447200		2'190.00		0		0.00	
3420	251'057.15	11'547.15	253'200	15'500	241'897.74	20'831.39	
Netto-Ergebnis	239'510.00		237'700		221'066.35		
311100	0.00		3'000		94.90		Es mussten keine Ersatzanschaffungen getätigt werden.
314000	67'444.80		68'000		58'541.49		
315100	967.50		1'000		1'535.00		
330000	2'460.00		2'500		2'460.00		
330010	12'469.00		12'500		12'470.00		
330030	290'16.00		29'200		379'66.45		
351100	0.00		5'000		9'630.00		2025 wurden keine Ersatzabgaben für Spielplatzbauten vereinnahmt. Deshalb erfolgte keine Fondseinlage.
391000	138'699.85		132'000		119'207.90		
420000		0.00		5'000		9'630.00	2025 wurden keine Ersatzabgaben für Spielplatzbauten vereinnahmt.
451100		3'607.80		3'000		4'451.69	Die Kosten für den Unterhalt der Spielplätze wurden über die Ersatzabgabe für Spielplätze finanziert.
463100		7'939.35		7'500		6'749.70	Kantonssubvention für die biodiverse Gestaltung von öffentlichen Grünflächen.
4	1'591'629.52	343'756.44	1'577'700	336'000	1'706'436.94	380'924.20	
Netto-Ergebnis	1'247'873.08		1'241'700		1'325'512.74		
4120	718'260.00	0.00	702'000	0	814'838.75	0.00	
Netto-Ergebnis	718'260.00		702'000		814'838.75		
300000				0		550.00	
							Löhne, Tag- und Sitzungsgelder an Behörden und Kommissionen

	RECHNUNG 2025		BUDGET 2025		RECHNUNG 2024		KOMMENTAR
	Aufwand	Ertrag	Aufwand	Ertrag	Aufwand	Ertrag	
in CHF							
363100 Beitrag an Pflegefinanzierung	665'657.00		660'000		762'288.75		Pro Einwohner musste Bischofszell einen Beitrag von CHF 104.58 an die Restkosten der Langzeitpflege leisten. Das sind rund CHF 16'000 mehr als erwartet. Im Vergleich zum Vorjahr nahm der Beitrag jedoch um fast CHF 100'000 ab.
366060 Planmässige Abschreibungen Investitionsbeiträge	51'998.00		52'000		52'000.00		
4210 Ambulante Krankenpflege	831'169.52	339'706.44	831'500	332'000	850'166.09	376'874.20	
Netto-Ergebnis		491'463.08		499'500		473'291.89	
300000 Sitzungsgelder Kommissionen	165.00		500		550.00		
363421 Beiträge an Mahnzeildienst	3'626.00		3'000		2'508.00		
363502 Beiträge an private SPITEX und Pflegefachpersonen	75'946.33		55'000		40'930.10		Die abgerechneten Restkosten mit privaten Spitex-Organisationen, unter anderem für pflegende Angehörige, hat 2025 massiv zugenommen
363601 Beitrag an SPITEX Oberthurgau	729'481.83		764'000		788'373.34		Aufgrund weniger geleisteten ambulanten Pflegestunden musste die Stadt weniger Restkostenbeiträge an die Spitex Oberthurgau bezahlen. Insgesamt hat die Spitex Oberthurgau im vergangenen Jahr auf dem Gemeindegebiet von Bischofszell 11'161 Pflegestunden geleistet (Vorjahr 11'907 Stunden)
363604 Kosten für Entlastungsdienste	18'074.36		5'000		11'715.25		Die Kosten für Entlastungsdienste, vor allem für Tagesaufenthalte von Demenzerkrankten, haben stark zugenommen.
363680 Beiträge an private Organisationen für begleitetes Wohnen	0.00		1'000		823.40		
363682 Beiträge an private Organisationen für Haushaltshilfe	3'876.00		3'000		5'266.00		Beitrag an Pro Senectute für die Haushaltshilfe gemäss geltender Leistungsvereinbarung.
463110 Kantonsbeitrag ambulante Pflege, Hilfe und Betreuung		339'706.44		332'000		376'874.20	

	RECHNUNG 2025		BUDGET 2025		RECHNUNG 2024		KOMMENTAR
	Aufwand	Ertrag	Aufwand	Ertrag	Aufwand	Ertrag	
in CHF							
4310 Alkohol- und Drogenprävention	37'050.00	0.00	38'000	0	36720.00	0.00	
Netto-Ergebnis	37'050.00	37'050.00	38'000	38'000	36720.00	36720.00	
363201 Beiträge an Perspektive Thurgau	37'050.00		38'000		36720.00		
4340 Lebensmittelkontrolle	5'150.00	4'050.00	6'200	4'000	4'712.10	4'050.00	
Netto-Ergebnis	1'100.00	1'100.00	2'200	2'200	662.10	662.10	
309000 Aus- und Weiterbildung des Personals	550.00		1'000		0.00		
310200 Drucksachen, Publikationen	0.00		100		0.00		
313006 Mitglieder- und Verbandsbeiträge	100.00		100		100.00		
391000 Interne Verrechnung Personal	4'500.00		5'000		4'612.10		
463200 Beiträge Gemeinden für Plizkontrolstelle	4'050.00		4'000		4'050.00		
5 SOZIALE SICHERHEIT	5'134'343.48	2'387'613.69	5'013'275	2'751'325	4'317'529.52	2'245'758.46	
Netto-Ergebnis	2'746'729.79	2'746'729.79	2'261'950	2'261'950	2'071'771.06	2'071'771.06	
5120 Prämienverbilligungen	1'016'499.68	31'535.75	751'000	28'000	775'730.35	46'982.20	
Netto-Ergebnis	984'963.93	984'963.93	723'000	723'000	728'748.15	728'748.15	
363110 Prämienverbilligungsbeiträge an Kanton	793'925.05		640'000		683'028.15		Die Auszahlung von Prämienverbilligungen an die Bischofszeller Bevölkerung hat 2025 massiv zugenommen. Deshalb fiel der Gemeindeganteil wesentlich höher aus als budgetiert.
363111 Gemeindeanteil an KK-Verlustrückstellungen	158'751.83		50'000		42'278.55		2025 führten wesentlich mehr Betreibungen von Krankenkassenprämien zu einem Verlustschein. Die Gemeinden haben 85% des Verlustscheinwertes den Krankenkassen zu vergüten. Aufgrund der Zunahme stieg die Entschädigung, die Bischofszell an die Krankenkassen leisten musste.
363501 Übernahme von nicht gedeckten Behandlungskosten	0.00		1'000		0.00		

	RECHNUNG 2025		BUDGET 2025		RECHNUNG 2024		KOMMENTAR
	Aufwand	Ertrag	Aufwand	Ertrag	Aufwand	Ertrag	
in CHF							
363510 Kosten für Aufhebung von Prämienausständen	38'807.00		30'000		25'547.25		Es wurden mehrere Leistungsaufschübe für Personen mit Krankenkassenausständen im Umfang von CHF 38'807.00 aufgehoben. Diese Kosten werden durch die säumigen Prämienzahlerninnen und -zahler durch Ratenzahlungen zurückerstattet.
391000 Interne Verrechnung Personal	250'15.80		30'000		24'876.40		
426000 Rückerstattungen Dritter für übernommene KK-Prämien		29'299.15		20'000		44'094.65	Siehe Kommentar zu Konto 5120.363510.
461100 Rückerstattungen Kanton für übernommene KK-Prämien		2'236.60		8'000		2'887.55	
5230 Invalidenheime	2'007.25	0.00	2'000	0	1'999.05	0.00	
Netto-Ergebnis		2'007.25		2'000		1'999.05	
363600 Beiträge an private Organisationen ohne Erwerbszweck	2'007.25		2'000		1'999.05		
5310 Alters- und Hinterlassenenversicherung AHV	7'272.90	10'111.00	15'000	10'000	12'023.40	10'070.00	
Netto-Ergebnis	2'838.10			5'000		1'953.40	
391000 Interne Verrechnung Personal Allg. Verwaltung	7'272.90		15'000		12'023.40		
461100 Entschädigung von Kanton für AHV-Zweigstelle		10'111.00		10'000		10'070.00	
5330 Leistungen an Pensionierte	20'013.45	0.00	20'000	0	20'013.45	0.00	
Netto-Ergebnis		20'013.45		20'000		20'013.45	
306200 Teuerungszulagen auf Renten und Rentenanteilen	20'013.45		20'000		20'013.45		
5350 Leistungen an das Alter	1'890.90	0.00	1'500	0	1'865.15	0.00	
Netto-Ergebnis		1'890.90		1'500		1'865.15	
310900 Jubiläen-Geschenke	1'890.90		1'500		1'865.15		

	RECHNUNG 2025		BUDGET 2025		RECHNUNG 2024		KOMMENTAR
	Aufwand	Ertrag	Aufwand	Ertrag	Aufwand	Ertrag	
in CHF							
5430 Alimentsbevorschussung und -inkasso	234'566.27	170'734.82	237'000	211'000	193'204.37	120'901.49	
Netto-Ergebnis	63'831.45		26'000		72'302.88		
313004 Betriebskosten	5'594.95		5'000		352.60		
363700 Alimentsvorschüsse	123'911.45		160'000		120'920.30		2025 musste die Stadt weniger Alimenten bevorschussen als budgetiert.
370700 Auszahlungen Alimentsinkasso	70'026.12		60'000		59'539.87		Die Anzahl Alimentsinkasso-Dossiers ist 2025 angestiegen. Der budgetierte Betrag wurde um rund CHF 10'000 überschritten. Die Kosten wurden vollständig durch Einzahlungen der Alimentschuldner gedeckt. Siehe dazu Konto 5430.470700.
391000 Interne Verrechnung Personal	35'033.75		12'000		12'391.60		
426000 Rückerstattungen von Alimentschuldnern		100'708.70		150'000		60'728.82	Es konnten deutlich mehr bevorschusste Alimenten bei den Schuldnern eingefordert werden.
426001 Rückerstattung Betriebskosten		0.00		1'000		632.80	
470700 Einzahlungen Alimentsinkasso		70'026.12		60'000		59'539.87	Siehe Kommentar zu Konto 5430.370700.
5440 Jugendschutz	41'350.80	0.00	56'250	0	51'682.90	0.00	
Netto-Ergebnis		41'350.80		56'250		51'682.90	
30000 Sitzungsgelder Kommissionen	467.50		1'500		1'500.00		Sitzungsgeld der Gesellschaftskommission.
310100 Betriebs-, Verbrauchsmaterial und Handelswaren	777.90		500		246.80		Materialkosten für den Kinderat.
310200 Drucksachen, Publikationen	770.00		4'000		0.00		
313000 Dienstleistungen Dritter	240.00		0		2'194.60		
363600 Beiträge an Vereine und Institutionen	250.00		250		250.00		
391000 Interne Verrechnung Personal	38'845.40		50'000		47'491.50		

in CHF	RECHNUNG 2025		BUDGET 2025		RECHNUNG 2024		KOMMENTAR
	Aufwand	Ertrag	Aufwand	Ertrag	Aufwand	Ertrag	
5442 Jugendzentrum Bleiche	188'521.26	110'403.45	205'900	122'100	188'554.68	113'847.10	
Netto-Ergebnis	78'117.81			83'800		74'707.58	
301000 Löhne des Verwaltungs- und Betriebspersonals	119'924.05		129'000		112'837.64		
304000 freiwillige Familienzulagen	3'780.00		3'500		3'780.00		
305000 AG-Beiträge AHV, IV, EO, ALV, Verwaltungskosten	7'768.85		7'500		7'414.15		
305200 AG-Beiträge an Pensionskassen	9'391.60		9'500		8'860.20		
305300 AG-Beiträge an Unfall- und Personal-Haftpflichtversicherungen	712.40		800		674.20		
305400 AG-Beiträge an Familienausgleichskasse	1'782.35		1'700		1'695.50		
305500 AG-Beiträge an Krankentaggeldversicherungen	-57.90		700		1'337.95		Die Stadt erhielt von der Krankentaggeldversicherung eine Überschussbeteiligung, was zu weniger Prämienkosten für die KTG-Versicherung führte.
309000 Aus- und Weiterbildung des Personals	2'736.17		1'000		6'887.40		
309900 Übriger Personalaufwand	0.00		500		0.00		
310100 Betriebs-, Verbrauchsmaterial und Handelsware	3'787.05		5'500		3'803.20		
311000 Anschaffung Büromöbel und -geräte	861.90		4'500		367.20		
312000 Wasser, Energie, Heizmaterial	17'688.60		15'000		16'865.70		
313000 Dienstleistungen Dritter	3'305.20		1'500		2'502.23		
313400 Sachversicherungsprämien	709.60		600		644.07		
314400 Unterhalt Gebäude	131.55		1'000		5'531.95		
317000 Reisekosten und Spesen	896.45		1'000		1'186.90		
330040 Planmässige Abschreibungen Hochbauten	3'092.40		12'400		3'090.00		Die Fassadensanierung des Jugendtreffs war per 31.12.2025 noch nicht abgeschlossen. Deshalb sind dafür noch keine planmässigen Abschreibungen angefallen.
391000 Interne Verrechnung Personal	6'826.65		6'000		6'662.45		
391010 Interne Verrechnung IT-Dienstleistungen	5'184.34		4'200		4'413.94		
425007 Übrige Verkaufserlöse		711.70		1'200		529.15	

Erfolgsrechnung Funktionale Gliederung

Stadt Bischofszell

in CHF	RECHNUNG 2025		BUDGET 2025		RECHNUNG 2024		KOMMENTAR
	Aufwand	Ertrag	Aufwand	Ertrag	Aufwand	Ertrag	
426000		1'968.60		4'000		1820.65	Kostenbeteiligung der Katholischen Kirchgemeinde Bischofszell für die Jugendarbeit gemäss geltender Zusammenarbeitsvereinbarung.
447000		4'465.00		2'400		3'250.00	
447900		7'738.20		9'500		9'212.55	
463100		5'000.00		5'000		5'000.00	
491000		90'519.95		100'000		94'034.75	Interne Weiterverrechnung der geleisteten Personalstunden für die Fachstelle Gesellschaft und Gesundheit sowie für die Betreuung der ukrainischen Flüchtlinge.
5450	Leistungen an Familien	147'349.20	63'483.30	160'725	79'725	116'836.48	42'519.05
	Netto-Ergebnis		83'865.90		81'000		74'317.43
300000	Sitzungsgelder Kommissionen	1'402.50		500		1'150.00	
300002	Tag- und Sitzungsgelder	5'011.10		5'000		279.15	
309000	Aus- und Weiterbildung des Personals	0.00		500		0.00	
309900	Übriger Personalaufwand	0.00		500		0.00	
310100	Betriebs-, Verbrauchsmaterial und Handelswaren	3'090.15		4'000		1'537.25	
310200	Drucksachen, Publikationen	1'596.80		1'500		882.10	
313000	Dienstleistungen Dritter	2'648.20		12'900		809.60	
313200	Honorare externe Fachexperten	36'452.30		34'000		25'086.60	Externe Begleitung für das Frühförderungsprojekt "mitenand-4".
317000	Reisekosten und Spesen	0.00		200		0.00	
363600	Beiträge an private Organisationen ohne Erwerbszweck	3'330.00		15'125		3'811.50	
363601	Beiträge an Mütter-/Väter- und Jugendberatung	58'239.75		59'000		57'233.25	

	RECHNUNG 2025		BUDGET 2025		RECHNUNG 2024		KOMMENTAR
	Aufwand	Ertrag	Aufwand	Ertrag	Aufwand	Ertrag	
in CHF							
363603 Beiträge an Tageselternverein	22'265.55		14'000		15'784.18		Es wurden mehr Kinder durch Tageseltern betreut. Gemäss der Leistungsvereinbarung mit dem Verein Tageseltern Mitte-/Ober-thurgau leistet die Stadt einen Beitrag an die Betreuungskosten von Kindern, deren Eltern ein tiefes steuerbares Einkommen aufweisen.
390000 Interne Verrechnung von Material- und Warenbezügen	0.00		500		0.00		
391000 Interne Verrechnung Personal	13'312.85		13'000		10'262.85		
451100 Entnahmen aus Fond EK	18'105.02			27'408	10'657.00		Entnahme des städtischen Beitrags an das Projekt "mitenand-4" aus dem Vermächtnis Rathgeb.
463100 Beiträge von Kantonen und Konkordaten	6'112.40			3'000	7'992.75		
463200 Beiträge von Gemeinden und Gemeindezweckverbänden	38'006.33			49'317	19'419.65		Entnahme des städtischen Beitrags an das Projekt "mitenand-4" aus dem Vermächtnis Rathgeb.
463600 Beiträge von privaten Organisationen ohne Erwerbszweck	1'259.55			0	4'449.65		
5451 Kinderkrippen und Kinderhorte	61'785.95	8'335.95	64'200	10'000	65'746.00	10'546.00	
Netto-Ergebnis	53'450.00		54'200		55'200.00		
361200 Entschädigungen an Gemeinden und Gemeindezweckverbände	8'335.95		10'000		10'546.00		Kostenbeteiligung für den Schüler-Mittagstisch.
363600 Beitrag an Kindertagesstätte KIBI	50'000.00		50'000		50'000.00		Betriebskostenbeitrag an die Kindertagesstätte KIBI.
363601 Beiträge an Vereine und Institutionen	3'450.00		4'200		5'200.00		Betriebskostenbeitrag an die Spielgruppe und das Eltern-Kind-Café.
451100 Entnahmen aus Fonds EK	8'335.95			10'000	10'546.00		Finanzierung der Kostenbeteiligung an den Schüler-Mittagstisch aus dem Legat Rathgeb.
5720 Gesetzliche wirtschaftliche Hilfe	2'468'235.52	849'417.30	2'175'700	1'003'000	1'983'580.29	923'229.05	
Netto-Ergebnis	1'618'818.22		1'172'700		1'060'351.24		
300000 Sitzungsgelder Kommissionen	4'235.00		6'000		5'150.00		

in CHF	RECHNUNG 2025		BUDGET 2025		RECHNUNG 2024		KOMMENTAR
	Aufwand	Ertrag	Aufwand	Ertrag	Aufwand	Ertrag	
301000	263'677.13		268'000		255'770.73		
304000	1'350.00		1'500		1'350.00		
305000	17'947.85		16'000		16'644.00		
305200	22'585.20		20'000		20'325.10		
305300	1'634.25		1'500		1'504.90		
305400	4'117.70		3'500		3'806.10		
305500	67.10		1'200		2'982.05		Die Stadt erhielt von der Krankentaggeldversicherung eine Überschussbeteiligung, was zu weniger Prämienkosten für die KTG-Versicherung führte.
309000	4'691.25		3'000		6'533.75		
309900	2'305.70		3'000		1'365.70		
310000	449.80		100		123.50		
310200	153.45		100		0.00		
311000	714.90		1'000		327.55		Neben den Telefonkosten sind im Dienstleistungsaufwand der Sozialen Dienste die finanziellen Aufwendungen für externe Dossierprüfungen sowie die Kostenbeteiligung an die Caritas Thurgau für die Schulden- und Budgetberatung enthalten.
313000	26'060.45		10'000		30'123.80		
313006	3'328.00		3'500		3'250.00		
316000	7'965.75		5'500		5'811.00		Mietaufwand für die Notwohnung.
316100	3'800.65		3'500		3'534.93		Miete von Kopier- und Druckgeräten.
317000	660.00		1'000		701.20		
319900	601.45		1'000		476.95		
363600	2'750.00		3'800		3'230.00		Socketbeitrag für Plätze in einem Arbeitsbeschäftigungsprogramm.

in CHF	RECHNUNG 2025		BUDGET 2025		RECHNUNG 2024		KOMMENTAR
	Aufwand	Ertrag	Aufwand	Ertrag	Aufwand	Ertrag	
363705	12'388.20		0		14'900.00		Die Kosten für Unterstützungsleistungen durch die Sozialhilfe haben 2025 im Vergleich zum Budget um rund CHF 300'000 zugenommen. Vor allem im zweiten Halbjahr erhöhte sich die Zahl der Sozialhilfeempfänger/innen wesentlich.
363710	940'893.15		750'000		885'260.02		
363720	676'443.00		550'000		434'279.94		
363730	320'364.15		400'000		2'136'18.10		
363760	68'174.30		20'000		0.00		
390000	5'617.40		7'000		5'774.25		
391000	22'061.70		40'000		18'009.55		
391010	37'697.99		40'500		33'227.17		
392000	15'500.00		15'000		15'500.00		
421000		2'800.00		0		0.00	
426050		8'096.15		50'000		4'840.00	
426051		294'210.55		310'000		505'094.85	Die Rückstellungen für Sozialhilfe von Sozialversicherungen, Krankenkassen und ehemaligen Sozialhilfebezüglerinnen und -bezügler sank 2025 stark.
426052		299'075.40		410'000		262'003.50	
426053		123'918.10		210'000		116'590.50	
426056		53'317.85		0		0.00	
491000		67'989.25		23'000		34'700.20	
5730 Asylwesen	338'298.25	460'901.70	371'000	345'000	256'707.05	219'011.08	
Netto-Ergebnis	122'603.45			26'000		37'695.97	
310100	0.00		0		39.95		
314400	0.00		5'000		0.00		
316000	2'964.50		3'000		803.00		Mietkosten für temporär leerstehende Wohnungen für asylsuchende Personen.
363740	146'037.15		168'000		88'057.50		
363750	129'081.00		150'000		119'591.20		
363770	21'653.25		35'000		30'328.95		
391000	38'562.35		10'000		17'886.45		
426054		33'264.80		10'000		13'385.85	

in CHF	RECHNUNG 2025		BUDGET 2025		RECHNUNG 2024		KOMMENTAR
	Aufwand	Ertrag	Aufwand	Ertrag	Aufwand	Ertrag	
426055		75'522.85		20'000		36'703.45	
426057		45'311.45		5'000		15'872.15	
463140		129'791.40		200'000		117'892.20	
463150		15'036.00		100'000		12'127.00	
463170		161'975.20		10'000		24'030.43	
5732 Asylwesen Schutzstatus S	565'951.15	666'342.42	903'500	920'000	607'335.20	734'499.64	
Netto-Ergebnis	100'391.27		16'500		127'164.44		
310100	Betriebs-, Verbrauchsmaterial und Handelswaren	40.00	5'000		120.00		
311000	Büromöbel und -geräte (Raumausstattung)	0.00	1'000		0.00		
312000	Energie, Wasser, Heizmaterial	0.00	1'000		0.00		
313000	Dienstleistungen Dritter	0.00	1'000		50.00		
316000	Miete und Pacht Liegenschaften	0.00	2'000		29.50		
363730	Unterstützungen an Schutzbedürftige S (GP1)	543'123.25	850'000		574'157.70		Weniger ukrainische Flüchtlinge sind auf Unterstützungsleistungen angewiesen. Deshalb liegen die ausbezahlten Beiträge unter dem Budget.
391000	Interne Verrechnung Personal	22'787.90	40'000		32'978.00		
392000	Interne Verrechnung von Pacht, Mieten, Benützungskosten	0.00	3'500		0.00		
426050	Rückvergütungen von Schutzbedürftigen S (GP1)	63'652.42	120'000		103'979.44		Siehe Kommentar zu Konto 5732.363730.
463130	Staatsbeitrag für Schutzbedürftige S (GP1)	602'690.00	800'000		630'520.20		Siehe Kommentar zu Konto 5732.363730.
5790 Übrige Fürsorge und Integration	40'600.90	16'348.00	49'500	22'500	42'251.15	24'152.85	
Netto-Ergebnis		24'252.90		27'000		18'098.30	
300000	Sitzungsgelder Kommissionen	55.00	300		50.00		
300002	Tag- und Sitzungsgelder	100.00	3'000		337.50		Entschädigungen für die Einsätze der Schlüsselpersonen im Bereich Integration.
310200	Drucksachen, Publikationen	0.00	200		0.00		

in CHF	RECHNUNG 2025		BUDGET 2025		RECHNUNG 2024		KOMMENTAR
	Aufwand	Ertrag	Aufwand	Ertrag	Aufwand	Ertrag	
313000	3'555.00		4'000		1'237.55		Externe Kosten für die Durchführung des Sprachcafés.
319900	300.00		5'000		1'673.50		
351100	5'038.10		0		4'237.00		Fondseinlage der noch nicht verteilten Spenden für die Ärmsten unter uns.
363600	16'188.00		16'000		17'801.00		Betriebskostenbeitrag an den Verein Kompetenzzentrum Integration des Bezirks Weinfelden.
363700	3'331.80		10'000		4'335.70		Gewährung von Zuwendungen aus dem Spendenfonds sowie aus dem Asyl- und Integrationsfonds.
391000	12'033.00		11'000		12'578.90		
426000		75.00		0		350.00	
451100		1'355.00		0		5'930.85	
463100		7'000.00		12'500		12'500.00	Kantonsbeiträge für das Sprachcafé sowie für die Integrations- und Kulturvermittlung.
463700		7'918.00		10'000		5'372.00	Eingegangene Spenden für den Fonds "Spenden für die Ärmsten unter uns".
6	1'686'028.26	7'196'19.80	1'724'670	7'396'20	2'035'567.71	6'33'566.30	
		966'408.46		985'050		1'402'001.41	
6130	233'500.95	22'653.00	282'900	23'000	232'421.65	22'653.00	
		210'847.95		259'900		209'768.65	
366010	231'219.00		277'900		229'950.00		Tiefere Abschreibungen aufgrund der noch nicht realisierten Investitionsprojekte "Sanierung/Ausbau Fabrikstrasse" und "Sanierung Steigstrasse".
391000			5'000		2'471.65		
463100	2'281.95	22'653.00		23'000		22'653.00	

	RECHNUNG 2025		BUDGET 2025		RECHNUNG 2024		KOMMENTAR
	Aufwand	Ertrag	Aufwand	Ertrag	Aufwand	Ertrag	
in CHF							
6150	796'528.66	416'356.40	835'500	484'500	1'181'841.81	346'929.70	
Netto-Ergebnis	380'172.26		351'000		834'912.11		
310100 Betriebs- und Verbrauchsmaterial	7'301.35		7'000		8'953.93		
310101 Salz, Splitt für den Winterdienst	7'545.29		7'000		3'316.03		
310103 Strassensignalisationen	10'077.10		13'000		24'069.83		
310105 Baumaterialien	2'209.90		0		4'404.05		
314110 Winterdienst	13'310.10		12'000		12'909.30		
314120 Strassenreinigung	13'143.80		9'000		9'591.70		
314140 Unterhalt Strassen / Verkehrswege	23'1977.38		239'000		225'294.86		Im Strassenunterhalt sind unter anderem folgende Strassenbauprojekte enthalten: - Neubau Fussweg Bruggmühle-Sitterfeg - Sanierung Blumenstrasse - Deckbelagsarbeiten - Langsamverkehrsmassnahmen: Velobügel Altstadt und Schwimmbad
316100 Mieten für Geräte, Fahrzeuge und Maschinen	8'177.54		4'000		6'505.46		Mietkosten für das Aufbausatz-Silo und Bau- maschinen.
330000 Planmässige Abschreibungen Grundstücke VV allg. Haushalt	15'130.00		15'100		15'130.00		
330010 Planmässige Abschreibungen Strassen und Verkehrswege	352'553.30		359'400		334'105.75		
330110 Ausserplanmässige Abschreibungen Strassen, Verkehrswege	0.00		0		3'796'18.60		
391000 Interne Verrechnung Personal	135'102.90		170'000		157'942.30		
424001 Gebühren für Durchleitungsrechte		267.35		0		0.00	
425000 Weiterverrechnung Strassenunterhalt		22'253.85		79'000		7'744.00	Es konnte deutlich weniger Strassenunterhalt an Dritte weiterverrechnet werden.
451000 Entnahmen aus Spezialfinanzierungen des EK		69'475.95		87'500		27'062.20	Zur Umsetzung von Langsamverkehrsmassnahmen hat die Stadt 2025 rund CHF 69'476 eingesetzt. Diese Kosten werden aus dem Fonds "Parkplatzbewirtschaftung" finanziert.

	RECHNUNG 2025		BUDGET 2025		RECHNUNG 2024		KOMMENTAR
	Aufwand	Ertrag	Aufwand	Ertrag	Aufwand	Ertrag	
in CHF							
463500 Beiträge von privaten Unternehmungen		0.00		6'000		0.00	Der Neubau eines Velounterstands beim Bahnhof Nord ist noch nicht fertiggestellt. Die Kostenbeteiligung der SBB von CHF 6'000 wurde deshalb noch nicht in Rechnung gestellt.
489300 Entnahme aus Vorfinanzierungen		5'000.00		5'000		5'000.00	Jährliche Entnahme aus der Vorfinanzierung für den Ausbau der oberen Bisrüstrasse.
498001 Interne Übertragung Motorfahrzeugsteuern		273'765.00		260'000		261'411.00	
498002 Interne Übertragung Hundesteuern		45'594.25		47'000		45'712.50	
6151 Parkplatzbewirtschaftung	233'534.40	233'534.40	188'120	188'120	210'401.05	210'401.05	
Netto-Ergebnis		0.00		0		0.00	
310100 Betriebs-, Verbrauchsmaterial	791.30		2'500		17.85		
310200 Drucksachen, Publikationen	205.00		300		238.05		
312000 Wasser, Energie, Heizmaterial	7'291.15		6'000		6'732.45		
313000 Dienstleistungen Dritter	14'350.50		20'000		14'274.39		Die externe Kontrolle des Nachparkings und des Naherholungsgebiets war günstiger als erwartet.
314300 Baulicher Unterhalt	2'609.00		4'000		15'076.75		
315100 Unterhalt Apparate, Maschinen, Geräte, Fahrz., Werkzeuge	3'862.15		4'000		4'986.60		
330031 Planmässige Abschreibungen	16'479.00		13'700		13'700.00		
330061 Planmässige Abschreibungen Mobilien	22'296.60		21'600		22'310.00		
351000 Einlagen in Spezialfinanzierungen	149'188.15		90'420		111'823.31		Aufgrund der Zunahme der Umsätze aus Parkgebühren und aufgrund des Verkaufs eines Tiefgaragenplatzes in der Überbauung Laubegg fielen die Fondseinlagen deutlich höher aus als budgetiert.
391000 Interne Verrechnung Personal	10'984.60		20'000		15'764.70		
391010 Interne Verrechnung IT-Dienstleistungen	5'476.95		5'600		5'476.95		
420000 Ersatzabgaben für Parkplätze		3'000.00		3'000		12'000.00	
424003 Parkplatzgebühren		153'985.60		140'000		150'641.05	

Erfolgsrechnung Funktionale Gliederung

Stadt Bischofszell

in CHF	RECHNUNG 2025		BUDGET 2025		RECHNUNG 2024		KOMMENTAR
	Aufwand	Ertrag	Aufwand	Ertrag	Aufwand	Ertrag	
441140		29'735.95		0		0.00	Buchgewinn aus Veräusserung von Gebäuden
447000		46'812.85		45'120		47'760.00	Mietertrag
6220	375'139.65	3'444.00	356'150	2'000	359'296.10	4'026.50	
		371'695.65		354'150		355'269.60	
313006	250.00		150		150.00		Verbands- und Mitgliederbeiträge
314400	17756.85		5000		834.60		Unterhalt Gebäude Die Kostenüberschreitung ist auf die neu installierte Videoüberwachung beim Bahnhof Stadt zurückzuführen. Dafür hat der Stadtrat einen Nachtragskredit über rund CHF 15'000 genehmigt.
316000	9846.00		10'000		9846.00		Miete Bahnhofparkplätze
330130	0.00		0		12'102.20		Ausserplanmässige Abschreibungen übrige Tiefbauten
363100	329'746.00		332'000		338'718.00		Beitrag an Kanton für öffentlichen Verkehr
363500	14'059.50		6'000		-5'364.30		Beiträge an private Unternehmungen Die Stadt leistete einen ausserordentlichen Beitrag an die Behebung eines Unwetter-schadens bei der Sitterfähre Gertrau. Das führte zu einer Budgetüberschreitung.
391000	3'481.30		3'000		3'009.60		Interne Verrechnung Personal
463100		3'444.00		2'000		4'026.50	Kantonsbeitrag an Anrufsammeltaxi
6290	417'19.35	43'632.00	40'000	42'000	39'933.30	41'931.00	Übriger öffentlicher Verkehr
	1'912.65		2'000		1'997.70		Netto-Ergebnis
319900	417'19.35		40'000		39'933.30		Einkauf SBB Tages-Generalabonnemente
425000		43'632.00		42'000		41'931.00	Verkauf SBB Tages-Generalabonnemente
6340	5'605.25	0.00	22'000	0	11'673.80	7'625.05	Verkehrsplanung
		5'605.25		22'000		4'048.75	Netto-Ergebnis
300000	605.00		1'000		840.00		Sitzungsgelder Kommissionen

	RECHNUNG 2025		BUDGET 2025		RECHNUNG 2024		KOMMENTAR
	Aufwand	Ertrag	Aufwand	Ertrag	Aufwand	Ertrag	
in CHF							
313200 Honorare externe Fachberater	3'210.55		17'000		7'625.05		Die Kosten für die Projektierung der Begegnungszone Altstadt fielen 2025 tiefer aus als erwartet.
391000 Interne Verrechnung Personal	1'789.70		4'000		3'208.75		
451000 Entnahme aus Spezialfinanzierungen des EK	0.00			0	7'625.05		
7 UMWELTSCHUTZ UND RAUMORDNUNG	2'649'619.51	2'201'550.69	34'15'450	2'829'200	2'789'314.98	2'375'592.24	
Netto-Ergebnis	448'068.82		586'250		413'722.74		
7100 Wasserversorgung (allgemein)	11'073.30	0.00	9'000	0	9'174.48	0.00	
Netto-Ergebnis	11'073.30		9'000		9'174.48		
314308 Unterhalt öffentliche Brunnen	4'203.50		1'000		752.18		
391000 Interne Verrechnung Personal	6'869.80		8'000		8'422.30		
7200 Abwasserbeseitigung (allgemein)	28'521.45	0.00	29'100	0	23'901.10	0.00	
Netto-Ergebnis	28'521.45		29'100		23'901.10		
310100 Betriebs-, Verbrauchsmaterial	1'043.00		1'500		972.60		
312000 Wasser, Energie, Heizmaterial	2'718.45		2'000		2'657.45		
313400 Sachversicherungsprämien	85.05		100		83.60		
314400 Unterhalt öffentliche Toiletten	5'664.40		5'500		2'280.95		
391000 Interne Verrechnung Personal	19'010.55		20'000		17'906.50		
7201 Abwasserbeseitigung (Gemeindebetrieb)	1'872'536.81	1'872'536.81	2'492'400	2'492'400	2'041'732.55	2'041'732.55	
Netto-Ergebnis	0.00		0		0.00		
30000 Löhne, Tag- und Sitzungsgelder an Behörden und Kommissionen	275.00		300		150.00		
312000 Wasser, Energie, Heizmaterial	4'715.15		3'500		4'849.61		
313000 Dienstleistungen Dritter	23'263.26		22'500		23'596.61		

in CHF	RECHNUNG 2025		BUDGET 2025		RECHNUNG 2024		KOMMENTAR
	Aufwand	Ertrag	Aufwand	Ertrag	Aufwand	Ertrag	
313100	217'15.02		50'000		441'180.07		Es handelt sich um die Planungskosten für die Kanalisationsanierungen gemäss den Massnahmen aus der generellen Entwässerungsplanung. 2025 mussten weniger Planungskosten bezahlt werden, da nicht alle vorgesehenen Projekte realisiert werden konnten.
314300	138'207.31		320'000		372'360.86		Neben diversen kleineren Reparaturen an der Abwasserkanalisation wurden vor allem Spülarbeiten vorgenommen. Grössere Sanierungsprojekte fielen nicht an, was zu einer markanten Budgetunterschreitung führte.
330031	73'749.60		69'900		73'740.00		
332091	24'660.00		24'600		24'660.00		
361200	56'646.02		54'000		55'647.09		
363211	1'380'064.30		1'796'000		1'289'913.81		Der Bischofszeller Anteil an den ARA-Betriebskosten fiel tiefer aus als erwartet.
366021	137'818.00		136'600		137'820.00		
391000	11'423.15		15'000		14'814.50		
424000	960'844.30		1'427'000		1'089'865.29		Die Grosseinleiter zahlen ihre Abwassergebühren durch eine anteilmässige Entschädigung an die Betriebskosten der ARA. Diese Betriebskosten fielen 2025 wesentlich tiefer aus. Das führte zu weniger Abwassergebühren für die Grosseinleiter.
424020	150'353.33		150'000		150'214.61		
424041	724'561.10		730'000		711'151.19		

	RECHNUNG 2025		BUDGET 2025		RECHNUNG 2024		KOMMENTAR
	Aufwand	Ertrag	Aufwand	Ertrag	Aufwand	Ertrag	
in CHF							
451000 Entnahmen aus Spezialfinanzierungen		35'777.53		182'400		89'518.51	Aufgrund der geringeren Betriebskosten für die ARA und weniger Unterhaltsaufwendungen erfolgte eine geringere Entnahme aus der Spezialfinanzierung.
461200 Entschädigungen von Gemeinden für Pumpwerk Entetswil		1'000.55		3'000		982.95	
7300 Abfallwirtschaft (allgemein)	14'099.00	0.00	14'100	0	19'500.00	0.00	
Netto-Ergebnis	14'099.00	14'099.00	14'100	14'100	19'500.00	19'500.00	
361200 Entschädigung an Verein Regionale Tierkörpersammelstelle Bzcell	7'100.00		7'100		12'500.00		
366020 Planmässige Abschreibungen Investitionsbeiträge	6'999.00		7'000		7'000.00		
7301 Abfallwirtschaft (Gemeindebetrieb)	249'903.43	249'903.43	255'700	255'700	244'649.59	244'649.59	
Netto-Ergebnis	0.00	0.00	0	0	0.00	0.00	
300000 Löhne, Tag- und Sitzungsgeldern an Behörden und Kommissionen	430.00		200		100.00		
310100 Betriebs-, Verbrauchsmaterial und Handelswaren	16'277.21		18'000		18'432.50		
310200 Drucksachen, Publikationen	2'463.93		1'900		730.99		
311100 Anschaffung Abfallcontainer	2'239.50		15'000		0.00		Die budgetierte Anschaffung von weiteren Abfalltrennsystemen wurde nicht getätigt.
313000 Entsorgungskosten Sonderabfälle	21'114.31		16'000		20'333.05		
313030 Grüngutabfuhr	7'776.70		8'300		8'3403.75		
313081 Diverse Dienstleistungen	8'500.00		8'500		8'500.00		
313200 Honorare externe Fachberater	0.00		1'000		0.00		
314300 Unterhalt übrige Tiefbauten	2'551.85		0		0.00		
314400 Unterhalt Gebäude	0.00		1'000		448.66		
330031 Planmässige Abschreibungen übrige Tiefbauten	12'650.00		23'100		10'350.00		
351000 Einlagen in Spezialfinanzierungen	203'16.58		0		23'501.08		Aufgrund der tieferen Gesamtkosten für die Abfallbeseitigung konnten rund CHF 20'000 in die Spezialfinanzierung eingelegt werden.
363600 Beiträge an private Organisationen ohne Erwerzweck	18'000.00		18'000		16'651.26		

	RECHNUNG 2025		BUDGET 2025		RECHNUNG 2024		KOMMENTAR
	Aufwand	Ertrag	Aufwand	Ertrag	Aufwand	Ertrag	
in CHF							
391000 Interne Verrechnung Personal	67'593.35		70'000		62'198.30		
424012 Sonderabfuhrgebühren		2'340.43		0		0.00	
424013 Gebühren Grünabfuhr		84'992.25		87'000		82'687.43	
424020 Grundgebühr Abfallbeseitigung		61'172.65		60'000		60'378.03	
425012 Verkauf Containerplomben		13'900.83		18'000		15'773.62	
426036 Rückerstattungen Kehrichtverband		87'497.27		89'000		85'810.51	
451000 Entnahmen aus Spezialfinanzierungen		0.00		1'700		0.00	Siehe Kommentar zu Konto 7301.351000.
7410 Gewässerverbauungen	51'217.00	1'050.70	88'100	7'500	58'508.10	3'340.15	
Netto-Ergebnis	50'166.30		80'600		55'167.95		
314200 Unterhalt Wasserbau	7'947.65		35'000		16'068.60		Die geplanten Sanierungsarbeiten beim Buechwaldbach wurden nicht ausgeführt.
330020 Planmässige Abschreibungen Wasserbau	31'558.20		41'100		31'490.00		
363100 Beiträge an Kanton für Unterhaltskosten	3874.50		4'000		4'767.10		
391000 Interne Verrechnung Personal	7'836.65		8'000		6'182.40		
463100 Kantonsbeiträge		1'050.70		7'500		3'340.15	Die Kantonsbeiträge an den Bachunterhalt sind tiefer infolge der Verschiebung der Bauarbeiten beim Buechwaldbach.
7500 Arten- und Landschaftsschutz	5'932.55	900.00	14'900	900	8'414.88	1'125.00	
Netto-Ergebnis	5'032.55		14'000		7'289.88		
300000 Sitzungsgelder Kommissionen	275.00		500		300.00		
310100 Betriebs-, Verbrauchsmaterial und Handelswaren	1'544.70		5'000		2'710.93		Materialkosten für das Projekt "Natur im Garten".
313000 Dienstleistungen Dritter	350.00		1'500		550.00		
313006 Mitglieder- und Verbandsbeiträge	2'170.00		2'200		2'170.00		
363600 Beiträge an private Organisationen ohne Erwerbszweck	400.00		500		400.00		
363700 NHG-Beiträge an private Haushalte	1'150.00		2'200		1'600.00		
391000 Interne Verrechnung Personal	42.85		3'000		683.95		
463100 NHG-Beiträge von Kanton		900.00		900		1'125.00	

	RECHNUNG 2025		BUDGET 2025		RECHNUNG 2024		KOMMENTAR
	Aufwand	Ertrag	Aufwand	Ertrag	Aufwand	Ertrag	
in CHF							
7610 Luftreinhaltung und Klimaschutz	3'364.10	0.00	3'000	0	1'055.10	0.00	
Netto-Ergebnis	3'364.10		3'000		1'055.10		
313200 Honorar für Rauchgaskontrollen	3'364.10		3'000		1'055.10		
7690 Übrige Bekämpfung von Umweltverschmutzung	57'252.30	19'682.30	73'950	21'700	51'022.50	8'035.60	
Netto-Ergebnis	37'570.00		52'250		42'986.90		
30000 Sitzungsgelder Kommissionen	2'145.00		2'000		2'650.00		
310200 Drucksachen, Publikationen	0.00		1'000		600.00		
313000 Dienstleistungen Dritter für Energieprojekte	27'639.40		31'800		15'971.75		Kosten für die Re-Zertifizierung des EnergieStadt-Labels und für die Erarbeitung einer städtischen Klimastrategie.
313001 Energieberatungen	7'276.25		7'000		6'250.10		
313006 Verbands- und Mitgliederbeiträge	3'100.00		3'150		3'100.00		
313200 Honorare externe Fachexperten	7'668.05		20'000		13'186.85		Ingenieurhonorare für die Überwachung von ehemaligen Kehrichtdeponien sowie für die Projektierung der Deponiesanierung Rötelbach.
391000 Interne Verrechnung Personal	9'423.60		9'000		9'263.80		
426000 Rückstellungen Dritter	2'925.00		5'000		6'280.00		
463000 Beiträge vom Bund	5'000.00		0		0.00		Bundesbeitrag an die Re-Zertifizierung des EnergieStadt-Labels.
463100 Kantonsbeitrag	10'000.00		15'000		0.00		Kantonsbeitrag an die Re-Zertifizierung des EnergieStadt-Labels.
463200 Beiträge von Gemeinden und Gemeindezweckverbänden	1'757.30		1'700		1'755.60		
7710 Friedhof und Bestattung	263'181.22	57'477.45	277'600	51'000	243'768.63	56'709.35	
Netto-Ergebnis	205'703.77		226'600		187'059.28		
312000 Wasser, Energie, Heizmaterial	4'646.00		3'000		2'714.35		
313000 Bestattungskosten	115'551.75		130'000		112'430.85		
313400 Sachversicherungsprämien	374.30		400		382.53		

	RECHNUNG 2025		BUDGET 2025		RECHNUNG 2024		KOMMENTAR
	Aufwand	Ertrag	Aufwand	Ertrag	Aufwand	Ertrag	
in CHF							
314000	50'848.50		39'000		38'753.20		
314400	68'745.12		7'100		62'261.70		
330030	1'101.00		1'100		1'110.00		
330040	15'637.00		16'100		12'490.00		
351000	0.00		11'000		9'246.80		
391000	6'277.55		6'000		4'379.20		
424072	37'800.00		45'000		48'000.00		
424073	5'600.00		3'000		5'600.00		
426000	1'028.95		3'000		3'109.35		
451000	13'048.50		0		0.00		
7900	92'538.35	0.00	157'600	0	87'588.05	20'000.00	
Netto-Ergebnis		92'538.35		157'600		67'588.05	
300000	0.00		500		0.00		
310200	494.90		500		200.30		
313000	0.00		0		260.00		
313200	18'116.55		74'000		16'231.60		Die Honorare für externe Fachberater wurden im Wesentlichen für die Überprüfung der Sonder-nutzungspläne eingesetzt. Nicht benötigt wurde der Budgetkredit für das Erschliessungs-programm und das Entwicklungskonzept Baulandreserve Türkei/Waldpark.
332090	48'540.00		56'600		48'080.00		
363200	3'182.50		3'000		3'127.50		
391000	22'204.40		23'000		19'688.65		
463100		0.00	0			20'000.00	

	RECHNUNG 2025		BUDGET 2025		RECHNUNG 2024		KOMMENTAR
	Aufwand	Ertrag	Aufwand	Ertrag	Aufwand	Ertrag	
in CHF							
8 VOLKSWIRTSCHAFT	206'892.17	16'947.90	164'585	21'300	209'536.88	17'881.00	
Netto-Ergebnis	189'944.27		143'285		191'655.88		
8120 Landwirtschaftliche Strukturverbesserungen	16'021.50	0.00	22'500	0	3'456.70	0.00	
Netto-Ergebnis	16'021.50		22'500		3'456.70		
300000 Sitzungsgelder Kommissionen	2'420.00		2'500		1'525.00		
314100 Unterhalt Flur- und Waldstrassen	12'715.10		17'000		0.00		
391000 Interne Verrechnung Personal	886.40		3'000		1'931.70		
8140 Landwirtschaftliche Produktionsverbesserungen	4'773.75	1'080.00	5'000	0	4'691.25	240.00	
Netto-Ergebnis	3'693.75		5'000		4'451.25		
363100 Beitrag an Kanton für Pflanzenschutzfonds	4'773.75		5'000		4'691.25		
463100 Kantonsbeiträge		1'080.00		0		240.00	
8200 Forstwirtschaft	19'729.05	0.00	20'000	0	19'643.55	0.00	
Netto-Ergebnis	19'729.05		20'000		19'643.55		
363100 Beitrag an Kanton gemäss Waldgesetz	19'729.05		20'000		19'643.55		
8300 Jagd und Fischerei	9'191.45	7'840.00	9'150	7'800	8'764.45	7'840.00	
Netto-Ergebnis	1'351.45		1'350		924.45		
313000 Leistungen zur Wildschadenverhütung	4'143.00		4'000		3'716.00		
360100 Kantonsanteil an Jagdpachterlös	4'881.35		5'000		4'881.35		
360200 Gemeindeanteile an Jagdpachterlös	167.10		150		167.10		
410001 Jagdpachterlös		7'840.00		7'800		7'840.00	

Erfolgsrechnung Funktionale Gliederung

Stadt Bischofszell

	RECHNUNG 2025		BUDGET 2025		RECHNUNG 2024		KOMMENTAR
	Aufwand	Ertrag	Aufwand	Ertrag	Aufwand	Ertrag	
in CHF							
8400 Tourismus	98'718.97	8'027.90	101'935	13'500	172'980.93	9'801.00	
Netto-Ergebnis	90'691.07		88'435		163'179.93		
310100 Betriebs-, Verbrauchsmaterial	9'713.45		12'000		10'034.60		Neben dem Einkauf von Werbegeschenken wurde der neue Rosenweg mit Signalisationstafeln ausgedichtet.
310200 Drucksachen, Publikationen	5'562.20		5'000		237.80		
313000 Dienstleistungen Dritter	5'508.75		5'400		8'911.75		
313006 Verbands- und Mitgliederbeiträge	10'241.25		9'635		9'988.75		
313400 Sachversicherungsprämien	0.00		0		64.27		
363600 Beiträge an Vereine und Institutionen	0.00		2'600		0.00		
363601 Beitrag an Verein Rosen- und Kulturwoche Bischofszell	0.00		0		51'299.15		
390000 Interne Verrechnung Material- und Warenbezüge	165.30		200		158.25		
391000 Interne Verrechnung Personal	64'935.85		65'000		89'762.75		
391010 Interne Verrechnung IT-Dienstleistungen	2'592.17		2'100		2'523.61		
424000 Dienstleistungserträge Stadtführungen		1'605.00		3'500		9'801.00	
451100 Entnahmen aus Fonds EK		6'422.90		10'000		0.00	Die Kosten für die Signalisation des neuen Rosenwegs wurde über den Fonds für ein attraktives Bischofszell finanziert.
8500 Industrie, Gewerbe, Handel	1'457.45	0.00	6'000	0	0.00	0.00	
Netto-Ergebnis	1'457.45		6'000	6'000	0.00	0.00	
313000 Dienstleistungen Dritter	0.00		5'000		0.00		
391000 Interne Verrechnung Personal	1'457.45		1'000		0.00		

	RECHNUNG 2025		BUDGET 2025		RECHNUNG 2024		KOMMENTAR
	Aufwand	Ertrag	Aufwand	Ertrag	Aufwand	Ertrag	
in CHF							
8731 Fernwärmebetrieb nichtelektrische Energie	57'000.00	0.00	0	0	0.00	0.00	
Netto-Ergebnis	57'000.00		0		0.00	0.00	
365050 Wertberichtigungen Beteiligungen VV allgemeiner Haushalt	57'000.00		0		0.00		Um die Werthaltigkeit der Beteiligung an der Wärme Bischofszell-Sittental AG sicherzustellen, musste der in den Büchern der Stadt bilanzierte Wert von CHF 200'000 um CHF 57'000 berichtigt werden.
9 FINANZEN UND STEUERN	742'423.44	11'736'297.83	490'600	10'068'300	520'432.66	10'230'148.23	
Netto-Ergebnis	10'993'874.39		9'577'700		9'709'715.57		
9100 Allgemeine Gemeindesteuern	22'762.02	8'043'616.60	20'000	7'410'000	39'216.30	7'412'120.26	
Netto-Ergebnis	8'020'854.58		7'390'000		7'372'903.96		
318100 Tatsächliche Forderungsverluste	22'762.02		20'000		39'216.30		
400000 Einkommenssteuern natürliche Personen Rechnungsjahr	6'231'705.82		6'000'000		5'889'839.50		
400010 Einkommenssteuern natürliche Personen früherer Jahre	-179'953.02		-200'000		-198'778.10		
400100 Vermögenssteuern natürliche Personen Rechnungsjahr	503'818.23		460'000		461'025.18		
400110 Vermögenssteuern natürliche Personen früherer Jahre	80'039.62		60'000		70'238.73		
400200 Quellensteuern natürliche Personen	636'934.45		460'000		543'701.25		Aufgrund gutverdienender quellensteuerpflichtiger Personen sind die Quellensteuererträge stark angestiegen.
401000 Gewinnsteuern juristische Personen Rechnungsjahr	618'070.10		580'000		483'317.35		
401010 Gewinnsteuern juristische Personen früherer Jahre	153'001.40		50'000		162'776.35		
9101 Sondersteuern	45'594.25	45'594.25	47'000	47'000	45'712.50	45'712.50	
Netto-Ergebnis	0.00		0		0.00		
398002 Interne Übertragung Hundesteuern	45'594.25		47'000		45'712.50		
403300 Hundesteuern		45'594.25		47'000		45'712.50	

	RECHNUNG 2025		BUDGET 2025		RECHNUNG 2024		KOMMENTAR
	Aufwand	Ertrag	Aufwand	Ertrag	Aufwand	Ertrag	
in CHF							
9300 Finanz- und Lastenausgleich	0.00	1'935'851.00	0	1'450'000	0.00	1'419'134.00	
Netto-Ergebnis	1'935'851.00		1'450'000		1'419'134.00		
462150 Innerkantonaler Finanzausgleich	1'935'851.00		1'450'000		1'419'134.00		Aufgrund der unterdurchschnittlichen Bischofszeller Steuerkraft erhielt die Stadt einen hohen Beitrag aus dem kantonalen Finanzausgleich.
9500 Übrige Ertragsanteile	288'362.75	1'360'389.30	273'000	930'000	273'308.75	1'124'985.90	
Netto-Ergebnis	1'072'026.55		657'000		851'677.15		
360111 Kantonsanteil an Alkohol- und Wirtepatente	14'597.75		13'000		11'897.75		
398001 Interne Übertragung Motorfahrzeugsteuern	273'765.00		260'000		261'411.00		
400103 Motorfahrzeugsteuern	273'765.00		260'000		261'411.00		
460101 Gemeindeanteil an Liegenschaftsteuern	404'165.30		400'000		385'752.60		
460102 Gemeindeanteil an Grundstücksgewinnsteuern	659'873.00		250'000		460'086.30		Infolge der vielen Immobilientransaktionen auf dem Bischofszeller Gemeindegebiet erhielt die Stadt mehr Grundstücksgewinnsteuern.
460111 Alkohol- und Wirtepatente	22'586.00		20'000		17'736.00		
9610 Zinsen	180'930.52	2'146'79.23	146'600	206'000	150'570.67	206'154.32	
Netto-Ergebnis	33'748.71		59'400		55'583.65		
340000 Verzinsung laufende Verbindlichkeiten	0.00		0		736.64		
340100 Verzinsung Finanzverbindlichkeiten	76'464.80		114'600		60'468.94		Die Stadt benötigte 2025 weniger Fremdkapital als angenommen. Das führte insgesamt zu tieferen Zinskosten.
340900 Passivzinsen für Sonderrechnungen	81'212.82		25'000		80'515.26		Aufgrund des gestiegenen Zinsniveaus mussten die Spezialfinanzierungen und Fonds zu einem deutlich höheren Zinssatz verzinst werden. Die Stadt verwendet für die Verzinsung jeweils den Ausgleichszinssatz für Steuern.

in CHF	RECHNUNG 2025		BUDGET 2025		RECHNUNG 2024		KOMMENTAR
	Aufwand	Ertrag	Aufwand	Ertrag	Aufwand	Ertrag	
349900	23'252.90		7'000		8'849.83		Da der Ausgleichs- und Verzugszinssatz für die Steuern gestiegen ist, liegen die diesbezüglichen Kosten über dem Budget.
440100		20'008.97		8'000		10'130.86	Die Zinserträge auf Forderungen sind angestiegen, da der Ausgleichs- und Verzugszinssatz auf Steuern angestiegen ist.
440200		35'361.10		38'000		30'487.20	
440900		91.55		0		323.24	
446200		159'200.00		160'000		165'200.00	Zinsertrag aus dem Dotationskapital der TGB.
449900		17.61		0		13.02	
9630	20'097.50	29'850.00	0	0	0.00	0.00	
	9'752.50		0		0.00		
343910	5'455.55		0		0.00		Wasser- und Energiekosten der neu erworbenen Liegenschaft Thurburgstrasse 5.
343950	13'895.95		0		0.00		Kosten für die Projektstudie und Parzellen- teilung der Liegenschaft Thurburgstrasse 5.
391000	746.00		0		0.00		
443000		29'850.00		0		0.00	Mietzinsertrag der neu erworbenen Liegen- schaft Thurburgstrasse 5.
9631	0.00	11'553.00	0	11'000	775.10	7'641.00	
	11'553.00		11'000		6'865.90		
343000	0.00		0		775.10		
443000		11'553.00		11'000		7'641.00	
9632	335.50	247.60	1'000	300	655.55	245.75	
		87.90		700		409.80	
343000	0.00		0		273.65		
391000	335.50		1'000		381.90		

	RECHNUNG 2025		BUDGET 2025		RECHNUNG 2024		KOMMENTAR
	Aufwand	Ertrag	Aufwand	Ertrag	Aufwand	Ertrag	
in CHF							
443000 Pachtzinsen		247.60		300		245.75	
9635 Liegenschaft Türkeistrasse 4	2'084.05	12'260.00	3'000	12'000	10'193.79	12'000.00	
Netto-Ergebnis	10'175.95		9'000		1'806.21		
343000 Baulicher Unterhalt	832.35		2'000		3'989.20		
343940 Sachversicherungsprämien	663.05		500		506.14		
343950 Dienstleistungen Dritter	0.00		0		5'361.75		
391000 Interne Verrechnung Personal	588.65		500		336.70		
443000 Mietertrag		12'260.00		12'000		12'000.00	
9690 Übriges Finanzvermögen	100'000.00	0.00	0	0	0.00	0.00	
Netto-Ergebnis		100'000.00		0		0.00	
341010 Realisierte Kursverluste auf verzinslichen Anlagen FV	100'000.00		0		0.00		Der Stadtrat hat im Rechnungsjahr 2025 auf dem bestehenden Darlehen an die Wärme Bischofszell-Sittlertal AG einen Forderungsverzicht in der Höhe von CHF 100'000 genehmigt. Der Verzicht erfolgte mit dem Ziel, die wirtschaftliche Stabilität des Fernwärmeverbunds zu sichern. Trotz des technisch einwandfreien Betriebs verlaufen die Neuan-schlüsse zum Bezug von umweltfreundlich produzierter Wärme weniger schnell als erwartet. Der Forderungsverzicht führte bei der Stadt zu einer entsprechenden Reduktion des ausstehenden Darlehensbetrags.
9710 Rückverteilungen aus CO2-Abgabe	0.00	0.00	0	2'000	0.00	2'154.50	
Netto-Ergebnis	0.00		2'000		2'154.50		
469910 Rückverteilung COS-Abgabe		0.00		2'000		2'154.50	

in CHF	RECHNUNG 2025		BUDGET 2025		RECHNUNG 2024		KOMMENTAR
	Aufwand	Ertrag	Aufwand	Ertrag	Aufwand	Ertrag	
9951	82'256.85	82'256.85	0	0	0.00	0.00	
		0.00		0		0.00	
351100	50'131.80		0		0.00		
363600	32'125.05		0		0.00		Die Stadt hat 2025 aus dem Bürgerhof-Spendenfonds den Gartenmöbelsatz sowie die Bewohnendenanlässe im Bürgerhof finanziert.
439000		50'131.80		0		0.00	Die Stadt hat 2025 folgende zweckgebundene Spenden erhalten: - CHF 30'000 für Brunnenfonds - CHF 20'000 für Bürgerhof-Spendenfonds
451200		32'125.05		0		0.00	

	RECHNUNG 2025	BUDGET 2025	RECHNUNG 2024
in CHF	HRM2	HRM2	HRM2
501 Strassen / Verkehrswege	347'233.95	520'000	558'755.25
502 Wasserbau	515'485.77	1'210'000	80'028.90
503 Übriger Tiefbau	830'101.17	460'000	180'904.15
504 Hochbauten	667'379.20	1'595'000	601'763.52
506 Mobilien	431'974.65	700'000	-5'069.15
50 Sachanlagen	2'792'174.74	4'485'000	1'416'382.67
529 Übrige immaterielle Anlagen	21'227.30	130'000	49'010.30
52 Immaterielle Anlagen	21'227.30	130'000	49'010.30
561 Kanton	29'294.70	1'260'000	154'055.00
562 Gemeinden und Gemeindezweckverbände	0.00	0	141'709.85
56 Eigene Investitionsbeiträge	29'294.70	1'260'000	295'764.85
5 Total Investitionsausgaben	2'842'696.74	5'875'000	1'761'157.82
630 Bund	0.00	380'000	0.00
631 Kanton	231'207.00	1'065'000	10'466.00
632 Gemeinden und Gemeindezweckverbände	212'570.00	30'000	0.00
634 Öffentliche Unternehmen	0.00	160'000	75'000.00
635 Private Unternehmungen	0.00	0	860'775.91
637 Private Haushalte	6'000.00	200'000	210'970.44
63 Investitionsbeiträge für eigene Rechnung	449'777.00	1'835'000	1'157'212.35
6 Total Investitionseinnahmen	449'777.00	1'835'000	1'157'212.35
Netto-Investitionen	2'392'919.74	4'040'000	603'945.47

		RECHNUNG 2025		BUDGET 2025		RECHNUNG 2024	
in CHF		Ausgaben	Einnahmen	Ausgaben	Einnahmen	Ausgaben	Einnahmen
STADTVERWALTUNG		2'842'696.74	449'777.00	5'875'000	1'835'000	1'761'157.82	1'157'212.35
Netto-Investitionen			2'392'919.74		4'040'000		603'945.47
0	ALLGEMEINE VERWALTUNG	160'048.05	10'080.00	265'000	20'000	9'189.00	0.00
	Saldo		149'968.05		245'000		9'189.00
0290	Rathaus	26'270.70	0.00	50'000	0	0.00	0.00
	Saldo		26'270.70		50'000		0.00
504000	Sanierung Aussentüren	26'270.70		50'000		0.00	
0291	Kornhalle	4'642.00	0.00	0	0	0.00	0.00
	Saldo		4'642.00		0		0.00
504000	Ersatz Festhallentor	4'642.00		0		0.00	
0295	Übrige Mehrzweckgebäude	0.00	0.00	5'000	0	0.00	0.00
	Saldo		0.00		5'000		0.00
504000	MZG Schweizersholz - Aussensanierung	0.00		5'000		0.00	
0298	Werkhof Fabrikstrasse 28	129'135.35	10'080.00	210'000	20'000	9'189.00	0.00
	Saldo		119'055.35		190'000		9'189.00
504000	Ersatz Wärmeerzeugung	129'135.35		160'000		9'189.00	
504000	Photovoltaikanlage Bürogebäude	0.00		50'000		0.00	
631000	Investitionsbeitrag Ersatz Wärmeerzeugung		10'080.00		20'000		0.00
1	ÖFFENTLICHE ORDNUNG, SICHERHEIT UND VERTEIDIGUNG	438'447.65	0.00	930'000	280'000	6'639.55	0.00
	Saldo		438'447.65		650'000		6'639.55
1500	Feuerwehr	438'447.65	0.00	930'000	280'000	6'639.55	0.00
	Saldo		438'447.65		650'000		6'639.55
504000	Torersatz Depot Bitzi	6'473.00		230'000		0.00	
506000	Ersatz Rüst- und Löschfahrzeug	431'974.65		700'000		0.00	
504000	Projektierung Erweiterung Depot Bitzi	0.00		0		6'639.55	
631000	Subvention Torersatz Depot Bitzi		0.00		70'000		0.00
631000	Subvention Ersatz Rüst- und Löschfahrzeug		0.00		210'000		0.00
3	KULTUR, SPORT UND FREIZEIT	662'636.72	241'127.00	910'000	365'000	529'219.17	85'466.00
	Saldo		421'509.72		545'000		443'753.17
3110	Museum	13'301.55	176'706.00	0	290'000	141'020.37	0.00
	Saldo		163'404.45		290'000		141'020.37
504000	Fensterersatz Haus Laager Ostfassade	0.00		0		136'773.12	
504000	Fassadensanierung Haus Laager	8'737.40		0		4'247.25	
504000	Innensanierung Museum Haus Laager	4'564.15		0		0.00	
631000	Beiträge Denkmalpflege		176'706.00		290'000		0.00

in CHF	RECHNUNG 2025		BUDGET 2025		RECHNUNG 2024	
	Ausgaben	Einnahmen	Ausgaben	Einnahmen	Ausgaben	Einnahmen
3121 Stadtgeschichtliche Gebäude	161'671.70	44'421.00	300'000	75'000	92'625.60	75'000.00
Saldo		117'250.70		225'000		17'625.60
504000 Innensanierung Bogenturm	113'744.40		0		88'679.90	
504000 Anbindung Bogenturm an Museumsliegensch.	44'592.35		300'000		3'175.45	
504000 Sanierung Gebäudehülle Bogenturm	3'334.95		0		770.25	
631000 Investitionsbeiträge von Denkmalpflege		44'421.00		75'000		0.00
634000 Investitionsbeiträge von Dritten		0.00		0		75'000.00
3291 Mehrzweckhalle Bitzi	6'183.50	0.00	370'000	0	1'176.15	0.00
Saldo		6'183.50		370'000		1'176.15
504000 Sanierung Blechdach	6'183.50		370'000		1'176.15	
3411 Freibad	55'335.01	0.00	70'000	0	0.00	0.00
Saldo		55'335.01		70'000		0.00
504000 Solaranlage (Projektierung)	0.00		10'000		0.00	
504000 Sanierung Spielplatz	55'335.01		60'000		0.00	
3412 Sporthalle Bruggwiesen	850.20	0.00	90'000	0	286'904.70	10'466.00
Saldo		850.20		90'000		276'438.70
503000 Gesamtanierung roter Platz	850.20		90'000		0.00	
506000 LED-Beleuchtung Hartplatz und Sportwiese	0.00		0		-5'069.15	
504000 Fernwärmeanschluss/Ersatz Heizsystem	0.00		0		291'973.85	
631000 Investitionsbeitrag an Fernwärmeanschluss/ Ersatz Heizsystem		0.00		0		10'466.00
3413 Sportanlagen Bruggfeld	376'541.66	20'000.00	30'000	0	7'492.35	0.00
Saldo		356'541.66		30'000		7'492.35
503000 Kunstrasenplatz Sportplatz Bruggfeld	376'541.66		30'000		7'492.35	
632000 Investitionsbeiträge von Gemeinden		20'000.00		0		0.00
3420 Freizeit	48'753.10	0.00	50'000	0	0.00	0.00
Saldo		48'753.10		50'000		0.00
503000 Neubau Spielplatz Halden	48'753.10		50'000		0.00	
5 Soziale Sicherheit	218'481.19	0.00	300'000	0	1'349.10	0.00
Saldo		218'481.19		300'000		1'349.10
5442 Jugendzentrum Bleiche	218'481.19	0.00	300'000	0	1'349.10	0.00
Saldo		218'481.19		300'000		1'349.10
504000 Fassadensanierung Jugendzentrum	218'481.19		300'000		1'349.10	

		RECHNUNG 2025		BUDGET 2025		RECHNUNG 2024	
in CHF		Ausgaben	Einnahmen	Ausgaben	Einnahmen	Ausgaben	Einnahmen
6	VERKEHR	496'517.13	69'450.00	1'830'000	50'000	747'639.50	91'948.70
	Saldo		427'067.13		1'780'000		655'690.80
6130	Kantonsstrassen	29'294.70	0.00	1'260'000	0	154'055.00	0.00
	Saldo		29'294.70		1'260'000		154'055.00
561000	Sanierung Durchlass Fabrikkanal	0.00		360'000		0.00	
561000	Ausbau Fabrikstrasse 3. Etappe	0.00		900'000		0.00	
561000	Sanierung Postrasse inklusive Kreisverkehr Bahnhof Stadt	29'294.70		0		154'055.00	
6150	Gemeindestrassen	347'233.95	0.00	520'000	50'000	558'755.25	91'948.70
	Saldo		347'233.95		470'000		466'806.55
501000	Erschliessung Bauland Bisrüti	3'720.30		0		0.00	
501000	Sanierung Oberhaldenstrasse	21'960.90		50'000		0.00	
501000	Fusswegverbindung Bruggmühle bis Sittersteg	0.00		50'000		0.00	
501000	Sanierung Fundamente alte Thurbrücke	30'017.70		50'000		0.00	
501000	Deckbelag Dorfstrasse Halden	194'587.65		200'000		0.00	
501000	Umsetzung Tempo 30-Massnahmen Quartiere	50'179.35		120'000		0.00	
501000	Strassensanierung Hangrutsch östl. Lettenstr.	37'045.55		50'000		143'891.10	
501000	Sanierung Sattelbogenstrasse	9'454.00		0		333'814.20	
501000	Sanierung Gloggershausweg	268.50		0		64'383.00	
501000	Strassenerneuerung Rutschgebiet Halden	0.00		0		16'666.95	
637000	Investitionsbeiträge von Privaten	0.00			50'000		50'000.00
637000	Investitionsbeiträge an Sanierung Sattelbogenstrasse (Bereich Garagen)	0.00			0		41'948.70
6151	Parkplatzbewirtschaftung	69'450.00	69'450.00	0	0	0.00	0.00
	Saldo		0.00		0		0.00
503000	Übertragung vom FV ins VV Parzelle 584 Parkplatz Thurbruggstrasse	69'450.00		0		0.00	
632000	Investitionsbeiträge von Gemeinden und Gemeindezweckverbänden		69'450.00		0		0.00
6220	Regionalverkehr	50'538.48	0.00	50'000	0	34'829.25	0.00
	Saldo		50'538.48		50'000		34'829.25
503000	Projektierung Gestaltung Bahnhofplatz	50'538.48		50'000		34'829.25	
7	UMWELT UND RAUMORDNUNG	866'566.00	129'120.00	1'640'000	1'120'000	467'121.50	979'797.65
	Saldo		737'446.00		520'000		512'676.15
7201	Abwasserbeseitigung (Gemeindebetrieb)	6'058.10	6'000.00	10'000	100'000	169'104.85	913'770.45
	Saldo		58.10	90'000		744'665.60	
503000	Abwassertechn. Erschliessung Oberes Ghögg	0.00		10'000		0.00	
503000	Sanierung Hochwasserentlastung Bruggmühle	0.00		0		3'209.99	
503000	Ersatz Regenwasserkanal Grabenstrasse	6'058.10		0		24'185.01	
562000	Investitionsbeitrag ARA-Fernwärmezentrale	0.00		0		141'709.85	

in CHF		RECHNUNG 2025		BUDGET 2025		RECHNUNG 2024	
		Ausgaben	Einnahmen	Ausgaben	Einnahmen	Ausgaben	Einnahmen
635000	Investitionsbeiträge von Unternehmen an ARA-Fernwärmezentrale	0.00			0		682'855.32
635000	Investitionsbeiträge an Sanierung Hochwasserentlastung Bruggmühle	0.00			0		111'893.39
637000	Investitionsbeiträge von Privaten	0.00			0		-2'321.26
637001	Anschlussgebühren Kanalisation		6'000.00		100'000		121'343.00
7301	Abfallwirtschaft (Gemeindebetrieb)	277'909.63	123'120.00	230'000	30'000	111'187.55	0.00
	Saldo		154'789.63		200'000		111'187.55
503000	Unterflur-Abfallcontainer	24'530.66		80'000		11'640.14	
503000	Sanierung Unterflur-Sammelplatz Coop	147'068.00		150'000		0.00	
503000	Sanierung Unterflur-Sammelplatz Aldi	106'470.73		0		6'687.51	
503000	Unterflur-Wertstoffsammelstelle Obertor	-159.76		0		92'859.90	
632000	Investitionsbeiträge von Verband KVA		123'120.00		30'000		0.00
7410	Gewässerverbauungen	515'485.77	0.00	1'210'000	940'000	80'028.90	66'027.20
	Saldo		515'485.77		270'000		14'001.70
502000	Retentionsbecken Rietwies/Offenlegung Stockerweidbach	501'434.87		1'100'000		32'809.05	
502000	Schutzmassnahmen Oberflächenabfluss Bischofberg	12'477.45		30'000		20'662.00	
502000	Schwellensanierung Sangentobelbach	0.00		80'000		0.00	
502000	Sanierung Pfeilerfüsse Steg Halden	1'573.45		0		26'557.85	
630000	Investitionsbeiträge Bund		0.00		380'000		0.00
631000	Investitionsbeiträge Kanton		0.00		400'000		0.00
634000	Investitionsbeiträge öffentliche Unternehmen		0.00		160'000		0.00
635000	Investitionsbeiträge private Unternehmen an Bachrenaturierung Bruggmühle		0.00		0		66'027.20
7710	Friedhof und Bestattung	45'885.20	0.00	60'000	0	57'789.90	0.00
	Saldo		45'885.20		60'000		57'789.90
504000	Sanierung Friedhofmauer 1. & 2. Etappe	0.00		0		57'789.90	
504000	Sanierung Friedhofmauer 3. Etappe	45'885.20		60'000		0.00	
7900	Raumordnung	21'227.30	0.00	130'000	50'000	49'010.30	0.00
	Saldo		21'227.30		80'000		49'010.30
529000	Gewässerraumausscheidung Sitter & Bäche	11'459.35		15'000		18'739.40	
529000	Gewässerraumausscheidung Thur	6'141.95		15'000		25'433.90	
529000	Gestaltungsrichtplan Espenstrasse/Espenweg	0.00		100'000		0.00	
529000	Revision Ortsplanung	3'626.00		0		4'837.00	
637000	Investitionsbeiträge von Privaten		0.00		50'000		0.00

		31.12.2025	31.12.2024
1	Aktiven	42'262'881.60	38'536'011.79
10	Finanzvermögen	23'830'675.55	20'430'083.38
100	Flüssige Mittel und kurzfristige Geldanlagen	2'523'183.23	1'264'113.54
100000	Hauptkasse Finanzverwaltung	886.20	2'454.65
100010	Kasse Einwohnerdienste	986.65	289.90
100011	Kasse Bauverwaltung	1'427.35	1'612.40
100021	Vorschuss Jugendzentrum	1'239.40	507.35
100100	Kontokorrent PostFinance AG	2'231'420.03	1'248'466.42
100101	Geschäftskonto PostFinance AG Soziale Dienste	22'514.46	34'843.07
100102	Geschäftskonto PostFinance AG Alimenteninkasso	18'794.99	5'338.64
100200	Kontokorrent Thurgauer Kantonalbank	51'431.75	42'322.01
100201	Kontokorrent Raiffeisenbank	50'882.60	55'093.30
100202	Kontokorrent UBS AG	3'663.55	3'745.55
100203	TKB-Kontokorrent Bürgerhof	153'617.53	0.00
100209	Geld in Transit	-159'427.33	-130'559.75
100210	UBS Sparkonto Bürgerhof	145'746.05	0.00
101	Forderungen	3'274'093.95	3'022'133.26
101000	Debitoren Sammelkonto	467'682.55	511'913.75
101002	Debitoren Ordnungsbussen	1'480.00	2'964.00
101009	Wertberichtigungen auf Debitoren	-680.00	-465.00
101010	Forderungen Verrechnungssteuer	457.60	0.00
101110	Kontokorrent Feuerwehrzweckverband Sitter-Thur	5'960.50	0.00
101200	Forderungen allgemeine Gemeindesteuern	2'593'011.55	2'433'089.80
101203	Steuerforderungen juristische Personen Kanton	-33'897.80	-96'217.35
101204	Steuerforderungen Quellensteuern Kanton	164'128.30	113'741.80
101301	Vorauszahlungen Sozialhilfe	7'771.65	5'166.35
101552	Durchlaufkonto Tutoris	67'559.60	51'319.91
101900	Mietkautionen	620.00	620.00
104	Aktive Rechnungsabgrenzungen	1'611'493.87	1'408'504.88
104000	Aktive Rechnungsabgrenzung Personalaufwand	16'505.65	0.00
104100	Aktive Rechnungsabgrenzung Sach- und übriger Betriebsaufwand	460'148.32	450'683.81
104200	Aktive Rechnungsabgrenzung Steuern	412'894.45	288'074.90
104500	Aktive Rechnungsabgrenzung übriger betrieblicher Ertrag	711'865.45	617'331.47
104600	Aktive Rechnungsabgrenzung Investitionsrechnung	10'080.00	52'414.70
106	Vorräte und angefangene Arbeiten	2'153.80	4'131.00
106001	Lagerhaltung Heizöl	1.00	1.00
106030	Vorräte Kehrriech-Gebührenträger	2'152.80	4'130.00
107	Finanzanlagen	5'624'200.70	5'726'200.70
107000	Aktien	20'000.00	20'000.00
107020	Anteilscheine	200.70	200.70
107100	Langfristige Darlehen	5'604'000.00	5'706'000.00

		31.12.2025	31.12.2024
108	Sachanlagen Finanzvermögen	10'795'550.00	9'005'000.00
108000	Grundstücke	7'898'000.00	7'898'000.00
108400	Gebäude	1'107'000.00	1'107'000.00
108490	Gebäude im Landkreditkonto	1'790'550.00	0.00
14	Verwaltungsvermögen	18'432'206.05	18'105'928.41
140	Sachanlagen im Verwaltungsvermögen	14'609'157.95	13'672'024.31
140000	Grundstücke allgemeiner Haushalt	962'849.85	997'348.85
140100	Strassen / Verkehrswege	2'554'454.10	2'383'492.75
140200	Wasserbau	1'049'676.10	1'079'660.85
140300	Tiefbauten allgemeiner Haushalt	391'724.68	435'765.58
140310	Tiefbauten Eigenwirtschaftsbetriebe	1'422'166.09	1'482'825.37
140400	Hochbauten allgemeiner Haushalt	5'393'382.02	5'910'711.91
140410	Hochbauten Eigenwirtschaftsbetriebe	2.00	1'851.00
140600	Mobilien allgemeiner Haushalt	299'447.95	394'804.95
140610	Mobilien Eigenwirtschaftsbetriebe	147'462.50	206'968.10
140701	Anlagen im Bau, Strassen / Verkehrswege	40'483.20	229'232.90
140702	Anlagen im Bau Wasserbau	720'870.52	206'958.20
140703	Anlagen im Bau, übrige Tiefbauten allgemeiner Haushalt	625'540.88	217'610.54
140704	Anlagen im Bau, Hochbauten allgemeiner Haushalt	429'155.94	103'927.25
140713	Anlagen im Bau, Tiefbauten Eigenwirtschaftsbetriebe	119'315.92	6'687.51
140714	Anlagen im Bau, Hochbauten Eigenwirtschaftsbetriebe	20'651.55	14'178.55
140716	Anlagen im Bau, Mobilien Eigenwirtschaftsbetriebe	431'974.65	0.00
142	Immaterielle Anlagen	574'764.94	631'455.64
142000	Software allgemeiner Haushalt	3.00	4'721.00
142700	Immaterielle Anlagen allgemeiner Haushalt in Realisierung	62'481.40	44'880.10
142900	Übrige immaterielle Anlagen allgemeiner Haushalt	339'718.65	384'632.65
142910	Übrige immaterielle Anlagen Eigenwirtschaftsbetriebe	172'561.89	197'221.89
145	Beteiligungen, Grundkapitalien	143'000.00	200'000.00
145500	Beteiligungen des allgemeinen Haushalts an privaten Unternehmungen	200'000.00	200'000.00
145509	WB Beteiligungen des allgemeinen Haushalts an privaten Unternehmungen	-57'000.00	0.00
146	Investitionsbeiträge	3'105'283.16	3'602'448.46
146100	Investitionsbeiträge Staatsstrassen	1'482'072.10	1'683'996.40
146101	Investitionsbeiträge Vermessungswerk AV 93	1.00	28'200.00
146200	Investitionsbeiträge des allgemeinen Haushalts an Gemeinden und Zweckverbände	2.00	32'900.00
146210	Investitionsbeiträge der Eigenwirtschaftsbetriebe an Gemeinden und Zweckverbände	1'508'592.11	1'646'410.11
146600	Investitionsbeiträge des allgemeinen Haushalts an private Organisationen ohne Erwerbszweck	114'615.95	210'941.95

Bilanz

Stadt Bischofszell

		31.12.2025	31.12.2024
2	Passiven	42'262'881.60	38'536'011.79
20	Fremdkapital	17'707'929.05	15'169'289.86
200	Laufende Verbindlichkeiten	5'834'114.57	4'921'815.00
200000	Kreditoren Sammelkonto	2'698'297.61	2'192'851.53
200011	Durchlaufkonto Personalvorsorgeeinrichtung	650.70	1'222.00
200014	Durchlaufkonto Quest/Steuerabzug	0.00	7.80
200101	Steuer-Kontokorrent Kanton Thurgau Staatssteuer	1'487'909.00	1'222'762.95
200103	Steuer-Kontokorrent Evang. KG Bischofszell	108'500.33	94'185.72
200104	Steuer-Kontokorrekt Kath. KG Bischofszell	90'410.58	87'919.13
200107	Steuer-Kontokorrent Evang. KG Neukirch	2'564.70	-1'656.92
200108	Steuer-Kontokorrent Kath. KG Heiligkreuz	9'918.89	7'457.66
200109	Steuer-Kontokorrent Evang. KG Sulgen	694.89	634.44
200110	Steuer-Kontokorrent Kath. KG Sulgen	2'082.36	2'541.14
200111	Steuer-Kontokorrent VSG Bischofszell	1'204'531.54	1'023'240.18
200112	Steuer-Kontokorrent VSG Region Sulgen	4'549.32	3'665.78
200222	MWST-Verbindlichkeit Abwasserbeseitigung	15'715.04	-13'718.49
200223	MWST-Verbindlichkeit Freibad	-2'153.50	-1'264.72
200224	MWST-Verbindlichkeit Abfallbeseitigung	-9'217.06	-4'082.96
200300	Erhaltene Anzahlungen von Dritten	12'918.10	9'187.40
200540	Abrechnungskonto DTA-Zahlungen Kreditoren	141'247.10	200'171.20
200600	Mietzinshinterlagen	1'250.00	3'460.00
200601	Schlüsseldepot	2'000.00	1'700.00
200900	Verpflichtungen aus freiwilligen Finanzverwaltungen	62'244.97	91'531.16
201	Kurzfristige Finanzverbindlichkeiten	5'700'000.00	0.00
201440	Kurzfristiger Anteil von langfristigen Darlehen	5'700'000.00	0.00
204	Passive Rechnungsabgrenzungen	589'814.48	463'274.86
204000	Passive Rechnungsabgrenzung Personalaufwand	1'050.00	0.00
204100	Passive Rechnungsabgrenzung Sach- und übriger Betriebsaufwand	122'709.23	75'194.96
204200	Passive Rechnungsabgrenzung Steuern	0.00	11'691.70
204400	Passive Rechnungsabgrenzung Finanzaufwand /Finanzertrag	21'553.90	244.45
204500	Passive Rechnungsabgrenzung übriger Ertrag	444'501.35	157'643.75
204600	Passive Rechnungsabgrenzung Investitionsrechnung	0.00	218'500.00
205	Kurzfristige Rückstellungen	84'000.00	84'200.00
205000	Rückstellungen für Ferien- und Überzeit Personal	84'000.00	84'200.00
206	Langfristige Finanzverbindlichkeiten	5'500'000.00	9'700'000.00
206400	Langfristige Darlehen	5'500'000.00	9'700'000.00

Bilanz

Stadt Bischofszell

		31.12.2025	31.12.2024
29	Eigenkapital	24'554'952.55	23'366'721.93
290	Verpflichtungen bzw. Vorschüsse gegenüber Spezialfinanzierungen	5'526'748.44	5'219'730.57
290020	Spezialfinanzierung Abwasserbeseitigung	3'669'549.89	3'668'642.00
290030	Spezialfinanzierung Abfallbeseitigung	11'013.55	-9'211.48
290070	Spezialfinanzierung Stützpunktfeuerwehr	1'846'185.00	1'560'300.05
291	Fonds	3'727'041.83	3'435'834.26
291000	Fonds für ein attraktives Bischofszell	78'188.26	83'773.60
291001	Asyl- und Integrationsfonds	64'512.89	65'219.44
291004	Fonds für Altstadtrestaurierungen nach NHG	371'676.00	367'996.04
291005	Grabfonds	362'231.73	371'564.94
291006	Ersatzabgaben für Parkplatzbauten	750'642.82	710'797.98
291007	Ersatzabgaben für Spielplätze	105'520.76	108'048.18
291008	Parkplatzbewirtschaftung	750'601.34	765'446.33
291009	Fonds "Spenden für die Ärmsten unter uns"	37'525.81	32'487.71
291010	Fonds für öffentliche Brunnen	30'133.33	0.00
291018	Erneuerungsfonds Liegenschaft Bürgerhof	615'000.00	522'000.00
291100	Vermächtnis Hedwig Aeberhard	4'837.49	4'789.59
291102	Vermächtnis Reisacher (Schwimmbad)	21'858.17	21'641.75
291103	Schlatterfonds	276'694.16	273'954.61
291104	Ludwig Schlecht-Fonds	23'910.79	23'674.05
291105	Treuhandvermögen ehemaliger Wirteverein Bischofszell	3'406.31	3'372.58
291106	Treuhandvermögen Sport-Aktiva schweiz.bewegt	12'129.43	12'009.34
291108	Vermächtnis Felix Rathgeb	43'306.99	69'058.12
291109	Spendenfonds Bürgerhof	174'865.55	0.00
293	Vorfinanzierungen	7'970'000.00	975'000.00
293002	Vorfinanzierung Ausbau Obere Bisrütistrasse	170'000.00	175'000.00
293004	Vorfinanzierung Neugestaltung Bahnhofplatz	4'400'000.00	400'000.00
293005	Vorfinanzierung Strassenerneuerungen Halden	400'000.00	400'000.00
293006	Vorfinanzierung Sanierung Oberhaldenstrasse	700'000.00	0.00
293007	Vorfinanzierung Neubau Kunstrasenplatz Bruggfeld	1'900'000.00	0.00
293008	Vorfinanzierung Sanierung Kehrichtdeponie Rötelbach	400'000.00	0.00
296	Neubewertungsreserve	0.00	10'116'066.62
296000	Neubewertungsreserve Liegenschaften im Finanzvermögen	0.00	4'859'032.40
296001	Neubewertungsreserve Vorfinanzierungen	0.00	5'257'034.22
299	Bilanzüberschuss/-fehlbetrag	7'331'162.28	3'620'090.48
299000	Jahresergebnis	455'038.15	-209'800.91
299900	Kumulierte Ergebnisse der Vorjahre	6'876'124.13	3'829'891.39

Geldflussrechnung

Stadt Bischofszell

	31.12.2025	31.12.2024
Gesamtergebnis Erfolgsrechnung	455'038.15	-209'800.91
Berichtigungen um liquiditätsunwirksame Aufwände und Erträge		
Abschreibungen von Verwaltungsvermögen und Investitionsbeiträgen	2'009'642.10	2'372'365.00
Wertberichtigungen auf Forderungen	0.00	0.00
Wertberichtigungen auf Darlehen und Beteiligungen	57'000.00	0.00
Wertberichtigungen auf Anlagen im Finanzvermögen	0.00	0.00
Gewinne und Verluste aus Abgang von Finanzvermögen	70'264.05	-900.00
Auflösung passivierte Investitionsbeiträge	0.00	0.00
Liquidationsgewinn Bürgerhof (nicht erfolgswirksam)	139'967.03	0.00
Bestandesveränderungen des Nettoumlaufvermögens		
Zunahme (-) / Abnahme (+) von Forderungen	-251'960.69	-180'984.28
Zunahme (-) / Abnahme (+) von aktiven Rechnungsabgrenzungen	-192'908.99	-627'098.56
Zunahme (-) / Abnahme (+) von Vorräten	1'977.20	398.95
Zunahme (+) / Abnahme (-) von laufenden Verbindlichkeiten	912'299.57	196'640.46
Zunahme (+) / Abnahme (-) von passiven Rechnungsabgrenzungen	126'539.62	94'473.31
Zunahme (+) / Abnahme (-) von kurzfristigen Rückstellungen	-200.00	-32'800.00
Zunahme (+) / Abnahme (-) von langfristigen Rückstellungen	0.00	0.00
Zunahme (+) / Abnahme (-) von Spezialfinanzierungen im Eigenkapital	307'017.87	127'768.95
Zunahme (+) / Abnahme (-) von Fonds im Eigenkapital	138'698.72	58'574.61
Zunahme (+) / Abnahme (-) von Legaten und Stiftungen ohne eigene Rechtspersönlichkeit im EK	152'508.85	-16'949.11
Zunahme (+) / Abnahme (-) von Vorfinanzierungen	-5'000.00	-5'000.00
Zunahme (+) / Abnahme (-) von Neubewertungsreserven	0.00	0.00
Geldfluss aus operativer Tätigkeit	3'920'883.48	1'776'688.42
Geldfluss aus Investitionstätigkeit ins Verwaltungsvermögen		
Liquiditätswirksame Ausgaben für Investitionen ins Verwaltungsvermögen	-2'773'246.74	-1'542'657.82
Liquiditätswirksame Einnahmen für Investitionen ins Verwaltungsvermögen	439'697.00	1'104'797.65
Geldfluss aus Anlagetätigkeit ins Finanzvermögen		
Liquiditätswirksame Ausgaben für Finanzanlagen des Finanzvermögens	0.00	-1'000'200.00
Liquiditätswirksame Ausgaben für Sachanlagen des Finanzvermögens	-1'860'000.00	0.00
Liquiditätswirksame Einnahmen für Finanzanlagen des Finanzvermögens	2'000.00	2'000.00
Liquiditätswirksame Einnahmen für Sachanlagen des Finanzvermögens	29'735.95	900.00
Geldfluss aus Investitions- und Anlagetätigkeit	-4'161'813.79	-1'435'160.17
Aufnahme von Finanzverbindlichkeiten	3'500'000.00	0.00
Rückzahlung von Finanzverbindlichkeiten	-2'000'000.00	-500'000.00
Abnahme (-) / Zunahme (+) von Verbindlichkeiten gegenüber Fonds im Fremdkapital	0.00	0.00
Geldfluss aus Finanzierungstätigkeit	1'500'000.00	-500'000.00
Netto-Cashflow	1'259'069.69	-158'471.75
Bestand flüssige Mittel und kurzfristige Geldanlagen per 1. Januar	1'264'113.54	1'422'585.29
Bestand flüssige Mittel und kurzfristige Geldanlagen per 31. Dezember	2'523'183.23	1'264'113.54
Veränderung der flüssigen Mittel und kurzfristigen Geldanlagen	1'259'069.69	-158'471.75

ANLAGESPIEGEL FINANZANLAGEN	Aktien und Anteilscheine	Verzinsliche Anlagen	Total
Anschaffungskosten			
Stand 1. Januar 2025	74'600.00	5'706'000.00	5'780'600.00
Zugänge	0.00	0.00	0.00
Abgänge	0.00	-2'000.00	-2'000.00
Reklassifikationen	0.00	0.00	0.00
Stand per 31. Dezember 2025	74'600.00	5'704'000.00	5'778'600.00
Kumulierte Wertberichtigungen			
Stand 1. Januar 2025	54'399.30	0.00	54'399.30
Planmässige Abschreibungen	0.00	0.00	0.00
Ausserplanmässige Abschreibungen	0.00	100'000.00	100'000.00
Wertberichtigungen	0.00	0.00	0.00
Abgänge	0.00	0.00	0.00
Reklassifikationen	0.00	0.00	0.00
Stand per 31. Dezember 2025	54'399.30	100'000.00	154'399.30
Netto-Buchwerte per 31. Dezember 2025	20'200.70	5'604'000.00	5'624'200.70

**ÜBERSICHT
AKTIEN UND ANTEILSCHEINE**

Name	Anlageart	Stück	Anschaf- fungswert	Buchwert 1.1.2025	Zugänge	Abgänge	Wertber- ichtigung	Buchwert 31.12.2025
Genossenschaft Stadttheater St. Gallen	Anteilschein	50	5'000.00	0.70	0.00	0.00	0.00	0.70
Konsumenten Tanklager-Genossenschaft SG	Anteilschein	25	29'400.00	0.00	0.00	0.00	0.00	0.00
Raiffeisenbank Amriswil-Bischofszell Genossenschaft	Anteilschein	1	200.00	200.00	0.00	0.00	0.00	200.00
BUS Oberthurgau AG	Aktie	20	10'000.00	0.00	0.00	0.00	0.00	0.00
Immobilien Oberthurgau AG	Aktie	20	10'000.00	0.00	0.00	0.00	0.00	0.00
Abraxas Informatik AG	Aktie	50	20'000.00	20'000.00	0.00	0.00	0.00	20'000.00
Total			74'600.00	20'200.70	0.00	0.00	0.00	20'200.70

**ÜBERSICHT
VERZINSLICHE FINANZANLAGEN**

Schuldnername	Anlageart	Nominalwert	Buchwert 1.1.2025	Zugänge	Abgänge	Wertberichtigung	Buchwert 31.12.2025
Technische Gemeindebetriebe Bischofszell	Darlehen	3'000'000.00	3'000'000.00	0.00	0.00	0.00	3'000'000.00
Technische Gemeindebetriebe Bischofszell	Darlehen	1'700'000.00	1'700'000.00	0.00	0.00	0.00	1'700'000.00
Verein Hobby-Gärtner Bischofszell	Darlehen	40'000.00	6'000.00	0.00	2'000.00	0.00	4'000.00
Wärme Bischofszell-Sittertal AG	Darlehen	1'000'000.00	1'000'000.00	0.00	0.00	100'000.00	900'000.00
Total		5'740'000.00	5'706'000.00	0.00	2'000.00	100'000.00	5'604'000.00

Forderungsverzicht auf Darlehen an die Wärme Bischofszell-Sittertal AG

Im Rechnungsjahr 2025 wurde auf dem bestehenden Darlehen an die Wärme Bischofszell-Sittertal AG ein Forderungsverzicht in der Höhe von CHF 100'000 gewährt. Der Verzicht erfolgte mit dem Ziel, die wirtschaftliche Stabilität des Fernwärmeverbands zu sichern. Trotz des technisch einwandfreien Betriebs verlaufen die Neuanschlüsse zum Bezug von umweltfreundlich produzierter Wärme weniger schnell als erwartet.

Der Forderungsverzicht führte bei der Stadt zu einer entsprechenden Reduktion des ausstehenden Darlehensbetrags und wurde im Berichtsjahr erfolgswirksam verbucht. Der Entscheid über den Forderungsverzicht wurde durch den Stadtrat am 17. Dezember 2025 genehmigt.

Die übrigen Aktionäre haben im Verhältnis ihrer Beteiligungsquote ebenfalls auf ihre Darlehen gegenüber der Wärme Bischofszell-Sittertal AG verzichtet oder einmalige Kapitaleinlagen geleistet, sodass die Gleichbehandlung aller Aktionäre sichergestellt ist.

**ANLAGESPIEGEL
SACHANLAGEN IM FINANZVERMÖGEN**

	Grundstücke	Gebäude	Total
Anschaffungskosten			
Stand 1. Januar 2025	7'595'743.23	785'000.00	8'380'743.23
Zugänge	0.00	1'860'000.00	1'860'000.00
Abgänge	0.00	-69'450.00	-69'450.00
Reklassifikationen	0.00	0.00	0.00
Stand per 31. Dezember 2025	7'595'743.23	2'575'550.00	10'171'293.23
Kumulierte Wertberichtigungen			
Stand 1. Januar 2025	302'256.77	322'000.00	624'256.77
Planmässige Abschreibungen	0.00	0.00	0.00
Ausserplanmässige Abschreibungen	0.00	0.00	0.00
Wertberichtigungen	0.00	0.00	0.00
Abgänge	0.00	0.00	0.00
Reklassifikationen	0.00	0.00	0.00
Stand per 31. Dezember 2025	302'256.77	322'000.00	624'256.77
Netto-Buchwerte per 31. Dezember 2025	7'898'000.00	2'897'550.00	10'795'550.00

ANLAGESPIEGEL SACHANLAGEN IM VERWALTUNGSVERMÖGEN	Strassen / Verkehrs- wege		Übrige			Anlagen im Bau	Total	
	Grundstücke	Wasserbau	Tiefbauten	Hochbauten	Mobilien			
Anschaffungskosten								
Stand 1. Januar 2025	1'261'888.85	5'559'337.10	1'323'210.85	3'644'751.60	10'530'842.91	2'005'631.15	778'594.95	25'104'257.41
Zugänge	0.00	254'489.50	1'573.45	5'566.26	-127'448.94	0.00	2'208'217.47	2'342'397.74
Abgänge	0.00	0.00	0.00	0.00	0.00	0.00	0.00	0.00
Reklassifikationen	0.00	281'494.15	0.00	85'406.16	231'919.45	0.00	-598'819.76	0.00
Stand per 31. Dezember 2025	1'261'888.85	6'095'320.75	1'324'784.30	3'735'724.02	10'635'313.42	2'005'631.15	2'387'992.66	27'446'655.15
Kumulierte Wertberichtigungen								
Stand 1. Januar 2025	-264'540.00	-3'175'844.35	-243'550.00	-1'726'160.65	-4'618'280.00	-1'403'858.10	0.00	-11'432'233.10
Planmässige Abschreibungen	-34'499.00	-365'022.30	-31'558.20	-195'672.60	-623'649.40	-154'862.60	0.00	-1'405'264.10
Ausserplanmässige Abschreibungen	0.00	0.00	0.00	0.00	0.00	0.00	0.00	0.00
Wertberichtigungen	0.00	0.00	0.00	0.00	0.00	0.00	0.00	0.00
Abgänge	0.00	0.00	0.00	0.00	0.00	0.00	0.00	0.00
Reklassifikationen	0.00	0.00	0.00	0.00	0.00	0.00	0.00	0.00
Stand per 31. Dezember 2025	-299'039.00	-3'540'866.65	-275'108.20	-1'921'833.25	-5'241'929.40	-1'558'720.70	0.00	-12'837'497.20
Netto-Buchwerte per 31.12.2025	962'849.85	2'554'454.10	1'049'676.10	1'813'890.77	5'393'384.02	446'910.45	2'387'992.66	14'609'157.95

ANLAGESPIEGEL IMMATERIELLE ANLAGEN	Software	Übrige immaterielle Anlagen	Immaterielle Anlagen in Realisierung	Total
	Anschaffungskosten			
Stand 1. Januar 2025	47'201.00	726'804.54	44'880.10	818'885.64
Zugänge	0.00	3'626.00	17'601.30	21'227.30
Abgänge	0.00	0.00	0.00	0.00
Reklassifikationen	0.00	0.00	0.00	0.00
Stand per 31. Dezember 2025	47'201.00	730'430.54	62'481.40	840'112.94
Kumulierte Wertberichtigungen				
Stand 1. Januar 2025	-42'480.00	-144'950.00	0.00	-187'430.00
Planmässige Abschreibungen	-4'718.00	-73'200.00	0.00	-77'918.00
Ausserplanmässige Abschreibungen	0.00	0.00	0.00	0.00
Wertberichtigungen	0.00	0.00	0.00	0.00
Abgänge	0.00	0.00	0.00	0.00
Reklassifikationen	0.00	0.00	0.00	0.00
Stand per 31. Dezember 2025	-47'198.00	-218'150.00	0.00	-265'348.00
Netto-Buchwerte per 31. Dezember 2025	3.00	512'280.54	62'481.40	574'764.94

ANLAGESPIEGEL INVESTITIONSBEITRÄGE	Investitions- beiträge an Kanton	Investitions- beiträge an Zweckverbände	Investitions- beiträge an private Organisationen	Investitions- beiträge an Anlagen im Bau	Total
Anschaffungskosten					
Stand 1. Januar 2025	3'788'986.70	2'914'260.11	905'921.95	0.00	7'609'168.76
Zugänge	29'294.70	0.00	0.00	0.00	29'294.70
Abgänge	0.00	0.00	0.00	0.00	0.00
Reklassifikationen	0.00	0.00	0.00	0.00	0.00
Stand per 31. Dezember 2025	3'818'281.40	2'914'260.11	905'921.95	0.00	7'638'463.46
Kumulierte Wertberichtigungen					
Stand 1. Januar 2025	-2'076'790.30	-1'234'950.00	-694'980.00	0.00	-4'006'720.30
Planmässige Abschreibungen	-259'418.00	-170'716.00	-96'326.00	0.00	-526'460.00
Ausserplanmässige Abschreibungen	0.00	0.00	0.00	0.00	0.00
Wertberichtigungen	0.00	0.00	0.00	0.00	0.00
Abgänge	0.00	0.00	0.00	0.00	0.00
Reklassifikationen	0.00	0.00	0.00	0.00	0.00
Stand per 31. Dezember 2025	-2'336'208.30	-1'405'666.00	-791'306.00	0.00	-4'533'180.30
Netto-Buchwerte per 31. Dezember 2025	1'482'073.10	1'508'594.11	114'615.95	0.00	3'105'283.16

BETEILIGUNGSSPIEGEL					
Organisation	Rechtsform	Tätigkeitsbereich	Beteiligungsquote	Anschaffungswert	Buchwert per 31.12.2025
Privatrechtliche Unternehmungen (Aktiengesellschaften, Gesellschaften mit beschränkter Haftung, Genossenschaften)					
Abraxas Informatik AG	Aktiengesellschaft	Erbringung von Informatik- und damit zusammenhängender Beratungsdienstleistungen hauptsächlich für öffentliche Gemeinwesen und Organisationen mit öffentlicher Zweckbestimmung.	0.3%	20'000.00	20'000.00
Bus Oberthurgau AG	Aktiengesellschaft	Betrieb eines konzessionierten Transportunternehmens für die regelmässige und gewerbmässige Beförderung von Personen.	10.0%	10'000.00	0.00
Oberthurgau Immobilien AG	Aktiengesellschaft	Erwerb, Verwaltung und Veräusserung von Grundstücken.	10.0%	10'000.00	0.00
Wärme Bischofszell-Sittertal AG	Aktiengesellschaft	Produktion von thermischer Energie für Bischofszell und angrenzende Regionen sowie Transport und Verteilung mittels eines Fernwärmenetzes.	10.0%	200'000.00	143'000.00
Genossenschaft Konzert und Theater St. Gallen	Genossenschaft	Führung eines künstlerisch anspruchsvollen Konzert- und Theaterbetriebs für Kanton und Stadt St.Gallen sowie für die weitere Region der Ostschweiz und des Bodenseeraumes.	-	5'000.00	0.70
Konsumenten Tanklager-Genossenschaft St. Gallen	Genossenschaft	Bereitstellung von Tankraum für die Lagerung der von den Genossenschaffern für ihren eigenen Bedarf erworbenen Heizöl- und Dieselöl-Vorräte	-	29'400.00	0.00
Raiffeisenbank Amriswil Bischofszell	Genossenschaft	Betrieb aller Arten von Bankgeschäften. Darüber hinaus kann sie weitere Beratungs-, Finanz- und Dienstleistungsgeschäfte anbieten.	-	200.00	200.00
Öffentlich-rechtliche Unternehmungen (Selbständig öffentlich-rechtliche Körperschaften)					
Technische Gemeindebetriebe Bischofszell (TGB)	Selbständig öffentlich-rechtliche Körperschaft	Erbringung von leitungsgebundenen Infrastrukturdienstleistungen, Energie-lieferungen, Datenübertragung und Kommunikation, Wasserversorgung und damit zusammenhängende Dienstleistungen	100.0%	4'000'000.00	0.00
Gemeindeverbände					
Abwasserverband Region Bischofszell	Zweckverband	Bau, Verwaltung und Betrieb der Abwasserreinigungsanlage Bischofszell	-	-	-
Verband Kehrichtverwertung Thurgau	Zweckverband	Nachhaltige Behandlung, Verwertung und Deponierung von Abfällen, Sicherstellung der Entsorgung der brennbaren Abfälle und der Sonderabfälle aus den Haushaltungen im Verbandsgebiet, Erbringung von Dienstleistungen im Entsorgungs- und Energiebereich sowie Betrieb eines Kehrichtkraftwerkes	-	-	-
Perspektive Thurgau	Zweckverband	Öffentliche Fachstelle für Gesundheitsförderung, Mütter- und Väterberatung, Paar-, Familien- und Jugendberatung sowie Suchtprävention.	-	-	-

BETEILIGUNGSSPIEGEL					
Organisation	Rechtsform	Tätigkeitsbereich	Beteiligungsquote	Anschaffungswert	Buchwert per 31.12.2025
Verträge					
Zivilschutzregion Weinfelden	Gemeindevertrag vom 28.12.2016	Betrieb einer gemeinsamen regionalen Zivilschutzorganisation	-	-	-
Andere					
Berufsbeistandschaft Region Bischofszell	Verein	Erfüllung des gesetzlichen Auftrages der Mitgliedsgemeinden zur Errichtung, Führung und Finanzierung von Berufsbeistandschaften inkl. der Durchführung der nötigen Betreuung im Auftrag der Kindes- und Erwachsenenschutzbehörde.	-	-	-
Bibliothek Bischofszell	Verein	Betrieb einer öffentlichen Bibliothek in Bischofszell	-	-	-
conex familia	Verein	Öffentliche Fachstelle für Mütter- und Väterberatung, Paar-, Familien- und Jugendberatung der Region Amriswil-Bischofszell	-	-	-
Industriekultur Bischofszell-Hauptwil	Verein	Erhalt industriehistorischer Kulturgüter, die besondere Bedeutung für die Entwicklung der Region Bischofszell-Hauptwil haben.	-	-	-
kibi Kindertagesstätte Bischofszell	Verein	Angebot zur externen Betreuung von Kleinkindern bis zum Ende der obligatorischen Schulzeit.	-	-	-
Museumsgesellschaft Bischofszell	Verein	Betrieb eines Regionalmuseums in Bischofszell	-	-	-
Regionalplanungsgruppe Mittelthurgau	Verein	Förderung der regionale Identität und das regionale Selbstbewusstsein	-	-	-
Sattelbogen	Verein	Erstellung, Erwerb oder Erweiterung und Betrieb eines privaten, örtlichen oder regionalen Alters- und Pflegezentrums auf gemeinnütziger Basis mit der Zielsetzung "Wohnen - Pflegen - Betreuen" im Alter.	-	-	-
Spitex Oberthurgau	Verein	Betrieb einer gemeinnützigen Spitex-Organisation in der Region Oberthurgau	-	-	-
Thurgau Tourismus	Verein	Betrieb von touristischem Marketing für den Thurgau und den Bodenseeraum sowie Förderung der touristischen Infrastruktur und des öffentlichen Verkehrs	-	-	-
Thurgauer Konferenz der öffentlichen Sozialhilfe	Verein	Förderung von fachlicher Kompetenz sowie Koordination und Zusammenarbeit der öffentlichen und privaten Sozialhilfe im Kanton Thurgau	-	-	-
Verband Thurgauer Gemeinden	Verein	Wahrung der Autonomie der politischen Gemeinden sowie gemeinsamer Gemeindefürsorgeinteressen gegenüber Bund, Regierung, kantonaler Verwaltung, Verbänden und anderen Organisationen sowie Förderung der sachgerechten Erfüllung der Aufgaben in den Fachbereichen der politischen Gemeinden des Kantons Thurgau.	-	-	-
Verein Integrationsförderung Bezirk Weinfelden	Verein	Erbringung von Leistungen zur Integrationsförderung von Ausländern/Innen für die Mitgliedsgemeinden	-	-	-
Verein Regionale Tierkörpersammelstelle Bischofszell	Verein	Bau und Betrieb einer regionalen Tierkörpersammelstelle im Sinne der Tierseuchengesetzgebung.	-	-	-

RÜCKSTELLUNGSSPIEGEL	Kurzfristige Rückstellungen aus Mehrleistungen des Personals	Kurzfristige Rückstellungen für Prozesse	Kurzfristige Rückstellungen aus Vorsorgeverpflichtungen	Langfristige Rückstellungen für Ansprüche des Personals	Langfristige Rückstellungen für Prozesse	Total Rückstellungen
Stand per 1. Januar 2025	84'200.00	0.00	0.00	0.00	0.00	84'200.00
Bildungen (inkl. Erhöhungen)	8'500.00	0.00	0.00	0.00	0.00	8'500.00
Verwendungen	-8'700.00	0.00	0.00	0.00	0.00	-8'700.00
Auflösung	0.00	0.00	0.00	0.00	0.00	0.00
Stand per 31. Dezember 2025	84'000.00	0.00	0.00	0.00	0.00	84'000.00

Kurzfristige Rückstellungen aus Mehrleistungen des Personals

Bei der kurzfristigen Rückstellung aus Mehrleistungen des Personals handelt es sich um die Abgrenzung der Ferien- und Überzeitguthaben der Mitarbeitenden. Per 31. Dezember 2025 belaufen sich die diesbezüglichen Personalansprüche auf CHF 84'000.

Eventualverbindlichkeiten	Laufzeit	Betrag
Betriebsdefizitgarantie zu Gunsten Verein SATTELBOGEN, Bischofszell	unbeschränkt	p.m.
Defizitgarantie zu Gunsten Verein Stadtfest Bischofszell, Bischofszell	bis Ende 2026	max. CHF 10'000

ÜBERSICHT**LANGFRISTIGE FINANZVERBINDLICHKEITEN**

Gläubigername	Zinssatz	Laufzeit	Buchwert 1.1.2025	Zugänge	Abgänge	Wertberichtigung	Buchwert 31.12.2025
Thurgauer Kantonalbank	0.44%	2015 - 2025	2'000'000.00	0.00	2'000'000.00	0.00	0.00
Migros-Pensionskasse	0.50%	2016 - 2026	1'000'000.00	0.00	0.00	0.00	1'000'000.00
PostFinance AG	0.39%	2016 - 2026	1'700'000.00	0.00	0.00	0.00	1'700'000.00
PostFinance AG	0.37%	2016 - 2026	3'000'000.00	0.00	0.00	0.00	3'000'000.00
Raiffeisenbank Amriswil-Bischofszell	0.96%	2018 - 2028	1'000'000.00	0.00	0.00	0.00	1'000'000.00
Thurgauer Kantonalbank	0.50%	2019 - 2029	1'000'000.00	0.00	0.00	0.00	1'000'000.00
Raiffeisenbank Amriswil-Bischofszell	1.27%	2025 - 2028	0.00	1'500'000.00	0.00	0.00	1'500'000.00
PostFinance AG	1.21%	2025 - 2035	0.00	2'000'000.00	0.00	0.00	2'000'000.00
Total			9'700'000.00	3'500'000.00	2'000'000.00	0.00	11'200'000.00

VORFINANZIERUNGEN IN BILDUNG	Finanziertes Investitionsobjekt	Erstmalige Bildung	Bestand per 1.1.2025	Bildung im Rechnungsjahr	Bestand per 31.12.2025
Vorfinanzierung Neugestaltung Bahnhofplatz	Neugestaltung Bahnhofplatz Bischofszell Stadt	2022	400'000.00	4'000'000.00	4'400'000.00
Vorfinanzierung Sanierung Oberhaldenstrasse	Sanierung Oberhaldenstrasse	2025	0.00	700'000.00	700'000.00
Vorfinanzierung Neubau Kunstrasenplatz Bruggfeld	Kunstrasenplatz Bruggfeld	2025	0.00	1'900'000.00	1'900'000.00
Vorfinanzierung Sanierung Kehrichtdeponie Rötelbach	Altlastensanierung Kehrichtdeponie Rötelbach	2025	0.00	400'000.00	400'000.00
Vorfinanzierung Strassenerneuerungen Halden	Sanierung der Zufahrtsstrassen zum Ortsteil Halden	2022	400'000.00	0.00	400'000.00
Total			800'000.00	7'000'000.00	7'800'000.00

VORFINANZIERUNGEN IN AUFLÖSUNG	Finanziertes Investitionsobjekt	Erstmalige Auflösung	Bestand per 1.1.2025	Auflösung im Rechnungsjahr	Bestand per 31.12.2025
Vorfinanzierung Ausbau obere Bisrütistrasse	Ausbau obere Bisrütistrasse	2020	175'000.00	-5'000.00	170'000.00
Total			175'000.00	-5'000.00	170'000.00

Buchwert Vorfinanzierungen			975'000.00	6'995'000.00	7'970'000.00
-----------------------------------	--	--	-------------------	---------------------	---------------------

KREDITKONTROLLE	Kreditbetrag	Kumulierte Ausgaben bis 31.12.2024	Kumulierte Einnahmen bis 31.12.2024	Ausgaben 2025	Einnahmen 2025	Verfügbarer Restkredit
Ersatzbeschaffung Rüst- und Löschfahrzeug für Stützpunktfeuerwehr Bischofszell (GV-Beschluss vom 04.06.2024)	700'000.00	0.00	0.00	431'974.65	0.00	268'025.35
Neubau Kunstrasenplatz Bruggfeld (Urnenabstimmung vom 09.02.2025)	2'240'000.00	27'553.30	0.00	376'541.66	20'000.00	1'855'905.04

LANDKREDITKONTO	Anschaffungskosten	Anfangsbestand 01.01.2025	Zugänge	Abgänge	Wertberichtigungen	Schlussbestand 31.12.2025
Liegenschaft Thurbruggstrasse 5 (Parzelle 1452)	1'790'550.00	0.00	1'860'000.00	69'450.00	0.00	1'790'550.00
Verfügbarer Restkredit	5'209'450.00					

EIGENKAPITALNACHWEIS	Spezial- finanzierungen	Fonds	Vorfinanz- ierungen	Neubewertungs- reserve	Bilanz- überschuss/ -fehlbetrag	Total Eigenkapital
Stand per 1. Januar 2025	5'219'730.57	3'435'834.26	975'000.00	10'116'066.62	3'620'090.48	23'366'721.93
Einlagen in Spezialfinanzierungen	290'591.02	0.00	0.00	0.00	0.00	290'591.02
Entnahmen aus Spezialfinanzierungen	-35'777.53	0.00	0.00	0.00	0.00	-35'777.53
Einlagen in Fonds	0.00	297'226.25	0.00	0.00	0.00	297'226.25
Entnahmen aus Fonds	0.00	-221'926.17	0.00	0.00	0.00	-221'926.17
Einlagen in Vorfinanzierungen	0.00	0.00	0.00	0.00	0.00	0.00
Entnahmen aus Vorfinanzierungen	0.00	0.00	0.00	0.00	0.00	0.00
Auflösung von Vorfinanzierungen	0.00	0.00	-5'000.00	0.00	0.00	-5'000.00
Einlagen in Neubewertungsreserve	0.00	0.00	0.00	0.00	0.00	0.00
Entnahmen aus Neubewertungsreserve	0.00	0.00	0.00	0.00	0.00	0.00
Jahresergebnis	0.00	0.00	0.00	0.00	455'038.15	455'038.15
Entnahmen aus Bilanzüberschuss/-fehlbetrag	0.00	0.00	0.00	0.00	0.00	0.00
Strukturänderung	0.00	186'858.80	0.00	0.00	139'967.03	326'825.83
Reklassifikationen	0.00	0.00	7'000'000.00	-10'116'066.62	3'116'066.62	0.00
Verzinsung	52'204.38	29'048.69	0.00	0.00	0.00	81'253.07
Stand per 31. Dezember 2025	5'526'748.44	3'727'041.83	7'970'000.00	0.00	7'331'162.28	24'554'952.55

Strukturveränderung

Per 1. Januar 2025 wurde der Pflegebetrieb Bürgerhof - Wohnen im Alter an den Verein SATTELBOGEN übergeben. Die beim Bürgerhof verbliebenen buchhalterischen Aktiven und Passiven wurden an die Stadt überführt. Auf das Eigenkapital der Stadt per 31. Dezember 2025 hat das folgende Auswirkungen:

- Übernahme des Bürgerhof-Spendenfonds als zweckgebundener Fonds CHF 186'858.80.
- Überführung des Bilanzüberschusses des Bürgerhof zum Liquidationszeitpunkt in den Bilanzüberschuss der Stadt CHF 139'967.03

Die buchhalterische Überführung der verbliebenen Aktiven und Passiven des Bürgerhof an die Stadt wurde erfolgsneutral vorgenommen.

Grundsätze der Rechnungslegung

Angewendetes Regelwerk

Die Jahresrechnung der Stadt Bischofszell wurde in Übereinstimmung mit der Verordnung des Thurgauer Regierungsrates zum Rechnungswesen der Gemeinden vom 1. Mai 2023 erstellt. Diese basiert auf den Fachempfehlungen zur Rechnungslegung nach dem Harmonisierten Rechnungslegungsmodell 2 (HRM 2) der Konferenz der Kantonalen Finanzdirektoren und vermittelt ein den tatsächlichen Verhältnissen entsprechendes Bild von der Vermögens-, Finanz- und Ertragslage.

Elemente der Jahresrechnung

Die Jahresrechnung besteht aus Bilanz, Erfolgsrechnung, Investitionsrechnung, Geldflussrechnung und Anhang.

Rechnungslegungsgrundsätze

Die Rechnungslegung richtet sich nach den Grundsätzen der Bruttodarstellung, der Periodenabgrenzung, der Fortführung, der Wesentlichkeit, der Verständlichkeit, der Zuverlässigkeit, der Vergleichbarkeit und der Stetigkeit.

Vermögenswerte werden auf der Aktivseite der Bilanz geführt, wenn sie einen künftigen wirtschaftlichen Nutzen hervorbringen oder ihre Nutzung zur Erfüllung öffentlicher Aufgaben vorgesehen ist und ihr Wert verlässlich ermittelt werden kann.

Verpflichtungen werden als Fremdkapital bilanziert, wenn deren Ursprung in einem Ereignis der Vergangenheit liegt, ihre Erfüllung sicher oder wahrscheinlich zu einem Mittelabfluss führen wird und ihr Wert verlässlich ermittelt werden kann. Lässt sich der Zeitpunkt der Erfüllung und die Höhe des zukünftigen Mittelabflusses nur unsicher bestimmen, wird die Verbindlichkeit durch eine Rückstellung abgebildet.

Als Ertrag oder Einnahme gilt der Wertzuwachs innerhalb einer bestimmten Periode. Ein Ertrag oder eine Einnahme gilt im Zeitpunkt als realisiert, in dem ein Zufluss an wirtschaftlichem oder öffentlichem Nutzen stattfindet. Der Zeitpunkt muss verlässlich ermittelt werden können.

Als Aufwand oder Ausgabe gilt der gesamte Wertverzehr innerhalb einer Periode. Ein Aufwand oder eine Ausgabe gilt im Zeitpunkt als realisiert, in dem ein Abfluss an wirtschaftlichem oder öffentlichem Nutzen stattfindet. Der Zeitpunkt muss verlässlich ermittelt werden können.

Bewertungsgrundsätze

Allgemeines

Die Jahresabschlüsse aller städtischen Betriebe werden nach einheitlichen Grundsätzen erstellt.

Die Rechnungslegung erfordert vom Stadtrat und von den rechnungsführenden Verwaltungsstellen Schätzungen und Annahmen, welche die Höhe der ausgewiesenen Vermögenswerte und Verbindlichkeiten sowie Eventualverbindlichkeiten und -forderungen zum Zeitpunkt der Bilanzierung, aber auch Aufwendungen und Erträge in der Berichtsperiode beeinflussen. Schätzungen basieren entweder auf Expertengutachten oder auf dem aktuellen Wissenstand der Verwaltungsstellen. Dennoch können die effektiven Ergebnisse von diesen Annahmen abweichen.

Es gilt für alle Positionen der Grundsatz der Einzelbewertung.

Flüssige Mittel und Geldmarktanlagen

Die flüssigen Mittel umfassen Kassenbestände, Post- und Bankguthaben, Zahlungen unterwegs und kurzfristige Geldmarktanlagen mit einer Restlaufzeit bis 90 Tage. Sie werden zu Nominalwerten bewertet.

Forderungen und Verbindlichkeiten sowie Rechnungsabgrenzungen

Als kurzfristige Forderungen und Verbindlichkeiten gelten alle innerhalb eines Jahres fälligen finanziellen Ansprüche und Schulden, als langfristige solche mit einer Laufzeit über einem Jahr. Die Forderungen und Verbindlichkeiten werden zu ihrem Nominalwert bilanziert. Erkennbare Debitorenausfallrisiken werden mittels Wertberichtigungen auf den Forderungen berücksichtigt.

Rechnungsabgrenzungsposten werden ebenfalls zu Nominalwerten bewertet.

Vorräte und angefangene Arbeiten

Vorräte und angefangene Arbeiten werden zu Anschaffungs- oder Herstellungskosten bewertet.

Finanzanlagen

Bei Finanzanlagen im Finanzvermögen erfolgt die Bewertung zu Nominalwerten bzw. wo vorhanden zu Marktwerten.

Sachanlagen im Finanzvermögen

Zu den Sachanlagen im Finanzvermögen gehören materielle Vermögensgegenstände, die sich im Eigentum der öffentlichen Hand befinden und zu Renditezwecken gehalten werden. Diese werden zum Verkehrswert bewertet. Die letzte periodische Neubewertung der Liegenschaften und Grundstücke erfolgte per 31. Dezember 2023.

Sachanlagen, immaterielle Anlagen und Investitionsbeiträge im Verwaltungsvermögen

Die Sach- und immateriellen Anlagen im Verwaltungsvermögen dienen unmittelbar der Erfüllung der öffentlichen Aufgaben. Anlagen im Verwaltungsvermögen werden zu Anschaffungs- oder Herstellungskosten abzüglich der planmässigen Abschreibungen bewertet. Die Aktivierung erfolgt ab einem Projektwert von CHF 50'000. Anschaffungen unter diesem Betrag werden im Anschaffungsjahr der Erfolgsrechnung belastet.

Investitionsbeiträge sind geldwerte Leistungen, mit denen beim Beitragsempfänger dauerhafte Vermögenswerte mit Investitionscharakter begründet werden. Sämtliche Investitionsbeiträge werden ungeachtet der Aktivierungsgrenze über die Investitionsrechnung aktiviert. Die Bewertung erfolgt zu Anschaffungs- oder Herstellkosten abzüglich der planmässigen Abschreibungen.

Die Buchwerte des bis 31. Dezember 2015 aktivierten Verwaltungsvermögens werden in der Regel über zehn Jahre abgeschrieben. Per 31. Dezember 2025 sind diese Anlagegüter vollständig abgeschrieben. Aktivierte Anschaffungen und Investitionsbeiträge nach dem Über

gangszeitpunkt auf HRM 2 werden ab dem Nutzungsbeginn über die geschätzte Nutzungsdauer linear abgeschrieben. Es gelten die nachfolgenden Nutzungsdauern.

Anlagekategorie	Nutzungsdauer
Grundstücke nicht überbaut	40 Jahre
Gebäude, Hochbauten	33 Jahre
Technische Gebäudeeinrichtungen	15 Jahre
Tiefbauten (Strassen, Plätze, Friedhof, etc.)	25 Jahre
Wald, Alpen und übrige Sachanlagen	40 Jahre
Kanal- und Leitungsnetze, Gewässerbauwerke	50 Jahre
Orts- und Regionalplanungen sowie übrige Planung	10 Jahre
Möbilien, Ausstattungen, Maschinen und allgemeine Motorfahrzeuge	8 Jahre
Spezialfahrzeuge	15 Jahre
Informatik- und Kommunikationssysteme	4 Jahre
Immaterielle Anlagen	5 Jahre
Investitionsbeiträge	Nach Nutzungsdauer des finanzierten Objektes
Anlagen im Bau	keine planmässige Abschreibung
Darlehen	keine planmässige Abschreibung
Beteiligungen, Grundkapitalien	keine planmässige Abschreibung

Darlehen

Monetäre Ausleihungen mit einer festgelegten Laufzeit und einer Rückzahlungspflicht werden zum Nominalwert abzüglich notwendiger Wertberichtigungen bewertet.

Beteiligungen und Grundkapitalien

Beteiligungen werden im Verwaltungsvermögen bilanziert, wenn die Eigentümerrechte zum Zwecke der öffentlichen Interessenswahrung gehalten werden. Die Bewertung erfolgt zum Anschaffungswert abzüglich notwendiger Wertberichtigungen.

Finanzverbindlichkeiten

Die kurzfristigen Finanzverbindlichkeiten definieren sich aus Finanzierungsgeschäften mit einer Restlaufzeit bis zu einem Jahr. Bei langfristigen Finanzverbindlichkeiten liegt die Restlaufzeit über einem Jahr. Finanzverbindlichkeiten sind in der Regel verzinslich und werden zum Nominalwert bewertet.

Rückstellungen

Rückstellungen werden gebildet, wenn es sich um eine gegenwärtige Verpflichtung handelt, deren Ursprung in einem Ereignis vor dem Bilanzstichtag liegt, ein Mittelabfluss zur Erfüllung der Verpflichtung wahrscheinlich ist, die Höhe der Verpflichtung zuverlässig geschätzt werden kann und der Mittelabfluss wesentlich ist. Die Bewertung erfolgt anhand einer Schätzung des Nominalwertes des Mittelabflusses. Bestehende Rückstellungen werden auf jeden Bilanzstichtag auf Basis der wahrscheinlichen Mittelabflüsse neu bewertet.

Verbindlichkeiten bzw. Vorschüsse gegenüber Spezialfinanzierungen

Spezialfinanzierungen sind zweckgebundene Mittel zur Sicherstellung der Finanzierung bestimmter öffentlicher Aufgaben. Die Schaffung von Spezialfinanzierungen sowie deren Zuweisung und Mittelverwendung bedarf einer gesetzlichen Grundlage. Die Bewertung erfolgt zum Nominalwert.

Fonds

Bei Fonds werden Erträge oder allgemeine Staatsmittel ohne kausalen Zusammenhang mit dem Verwendungszweck gesetzlich oder durch einen Beschluss zweckgebunden. Der Nominalwert bildet die Basis für die Bewertung.

Vorfinanzierung

Mit Vorfinanzierungen können Reserven im Eigenkapital für noch nicht beschlossene Vorhaben gebildet werden. Für die Bildung von Vorfinanzierungen ist ein Beschluss der Gemeindeversammlung nötig. Vorfinanzierungen werden nicht verzinst. Die Bewertung erfolgt zum Nominalwert.

Neubewertungsreserve

Beim Übergang zum HRM 2 wurde das Finanzvermögen neu bewertet. Die Differenz zwischen dem neuen und dem alten Buchwert des Finanzvermögens wurde als Neubewertungsreserve erfasst. Die Neubewertungsreserve darf gemäss §

63 RRV zum Rechnungswesen der Thurgauer Gemeinden während fünf Jahren nach der Einführung von HRM 2 nicht verändert werden. Ausgenommen ist die Verwendung zur Deckung von Verlusten aus späteren Neubewertungen oder der Veräusserung. Ab dem sechsten Jahr nach der Einführung von HRM 2 ist die Neubewertungsreserve zu Gunsten des Bilanzüberschusses oder zu Gunsten von Vorfinanzierungen aufzulösen. Gemäss dem Beschluss der Gemeindeversammlung vom 1. Dezember 2025 wurde die Neubewertungsreserve im Betrag von CHF 10.12 Mio. per 31. Dezember 2025 wie folgt vollständig aufgelöst:

- CHF 7.00 Mio. zugunsten von Vorfinanzierungen
- CHF 3.12 Mio. zugunsten des Bilanzüberschusses

Fiskalertrag

Die Verbuchung der Steuererträge erfolgt bei Rechnungsstellung (Sollstellung). Die Gemeindesteuern eines Jahres setzen sich aus den provisorischen Rechnungen des laufenden Jahres und dem Steuerertrag aus Vorjahren basierend auf den definitiven Veranlagungen zusammen.

Die Verbuchung von Spezialsteuern erfolgt nach dem Zahlungseingang (Zuflussprinzip).

Zusätzliche Angaben zur Beurteilung der Vermögens- und Ertragslage

Liquidation Bürgerhof

Per 1. Januar 2025 wurde der Pflegebetrieb des Bürgerhofs mit der Pflegeinstitution des Vereins Sattelbogen zusammengeschlossen. Dabei hat der Sattelbogen nur die notwendigen Betriebsmittel sowie die betriebsnotwendigen finanziellen Aktiven und Passiven für den Pflegebetrieb übernommen. Die Verantwortung zur ordentlichen Liquidation der Buchhaltung des Bürgerhofs oblag damit der Stadt.

Die noch vorhandenen Aktiven und Passiven gemäss der Liquidationsbilanz des Bürgerhofs wurden in die Rechnung der Stadt überführt. Zum Integrationszeitpunkt am 23. Dezember 2025 wurden folgende Bilanzpositionen übernommen:

Position	Betrag in CHF
Flüssige Mittel	326'368
Verrechnungssteuerguthaben	458
Spendenfonds Bürgerhof	-186'859
Nettovermögen	139'967

Die Bewertung erfolgte zu Buchwerten per Integrationsstichtag.

Das übernommene Nettovermögen von CHF 139'967 entspricht dem Liquidationsgewinn. Der Liquidationsgewinn wurde erfolgsneutral direkt dem Bilanzüberschuss gutgeschrieben, da es

sich um eine reine Vermögensumschichtung zwischen dem Bürgerhof und der Stadt handelt. Es fand dabei kein Leistungsaustausch und keine operative Wertschöpfung statt.

Änderungen gegenüber dem Vorjahr

Gegenüber dem Vorjahr wurden keine Anpassungen bei den Grundsätzen der Rechnungslegung oder den Bewertungsgrundsätzen vorgenommen.

Bericht der Geschäfts- und Rechnungsprüfungskommission zur Jahresrechnung 2025 der Stadt Bischofszell

An die Gemeindeversammlung der

Stadt Bischofszell

Als Geschäfts- und Rechnungsprüfungskommission haben wir die Jahresrechnung der Stadt Bischofszell, bestehend aus Bilanz, Erfolgsrechnung, Investitionsrechnung, Geldflussrechnung und Anhang für das am 31. Dezember 2025 abgeschlossene Rechnungsjahr geprüft.

Verantwortung des Stadtrates

Der Stadtrat ist für die Aufstellung der Jahresrechnung in Übereinstimmung mit den kantonalen und kommunalen rechtlichen Vorschriften verantwortlich. Diese Verantwortung beinhaltet die Ausgestaltung, Implementierung und Aufrechterhaltung eines internen Kontrollsystems mit Bezug auf die Aufstellung der Jahresrechnung, die frei von wesentlichen falschen Angaben als Folge von Verstössen oder Irrtümern ist. Darüber hinaus ist der Stadtrat für die Anwendung sachgemässer Rechnungslegungsmethoden sowie die Vornahme angemessener Schätzungen verantwortlich.

Verantwortung der Geschäfts- und Rechnungsprüfungskommission

Unsere Verantwortung ist es, aufgrund unserer Prüfung ein Prüfungsurteil über die Jahresrechnungen abzugeben. Wir haben unsere Prüfung in Übereinstimmung mit den rechtlichen Vorschriften und der Arbeitshilfe für Rechnungsprüfungsorgane vorgenommen. Die Prüfung haben wir so zu planen und durchzuführen, dass wir hinreichende Sicherheit gewinnen, ob die Jahresrechnung frei von wesentlichen falschen Angaben ist.

Eine Prüfung beinhaltet die Durchführung von Prüfungshandlungen zur Erlangung von Prüfungsnachweisen für die in der Jahresrechnung enthaltenen Wertansätze und sonstigen Angaben. Die Auswahl der Prüfungshandlungen liegt im pflichtgemässen Ermessen des Prüfers. Dies schliesst eine Beurteilung der Risiken wesentlicher falscher Angaben in der Jahresrechnung als Folge von Verstössen oder Irrtümern ein. Bei der Beurteilung dieser Risiken berücksichtigt der Prüfer das interne Kontrollsystem, soweit es für die Aufstellung der Jahresrechnung von Bedeutung ist, um die den Umständen entsprechenden Prüfungshandlungen festzulegen, nicht aber um ein Prüfungsurteil über die Wirksamkeit des internen Kontrollsystems abzugeben. Die Prüfung umfasst zudem die Beurteilung der Angemessenheit der angewandten Rechnungslegungsmethoden, der Plausibilität der vorgenommenen Schätzungen sowie eine Würdigung der Gesamtdarstellung der Jahresrechnung. Wir sind der Auffassung, dass die von uns erlangten Prüfungsnachweise eine ausreichende und angemessene Grundlage für unser Prüfungsurteil bilden.

Prüfungsurteil

Nach unserer Beurteilung entspricht die Jahresrechnung für das am 31. Dezember 2025 abgeschlossene Rechnungsjahr den kantonalen und kommunalen rechtlichen Vorschriften.

Berichterstattung aufgrund weiterer rechtlicher Vorschriften


Wir bestätigen, dass keine mit unserer Unabhängigkeit nicht vereinbare Sachverhalte vorliegen.

Wir bestätigen, dass ein nach den Vorgaben des Stadtrates ausgestaltetes internes Kontrollsystem existiert.

Wir beantragen, die Jahresrechnung per 31. Dezember 2025 mit Aktiven und Passiven von CHF 42'262'881.60 und einem Ertragsüberschuss von CHF 455'038.15 zu genehmigen.

Bischofszell, 12. März 2026

Die Geschäfts- und Rechnungsprüfungskommission



Susanne Frischknecht
Kommissionspräsidentin



Samela Dedovic



Rita Haupt



Andreas Tolnai



Silvan Vonarburg